


# Hall County

 711 Green St. Suite 100, Gainesville, GA 30505

 (770)534-1080

 Matrícula: 26661 estudiantes

Nota: Para obtener información sobre las calificaciones de los educadores y otros requisitos de informes federales, [haga click aquí](#). Los datos de disciplina están disponibles en el [Tablero de Disciplina para Estudiantes K-12](#).

## Captura de Rendimiento

- El [desempeño general](#) de Hall County **es mayor que 45% de otros distritos**.
- El [crecimiento académico](#) de sus estudiantes de primaria **es mayor que 72% de distritos**.
- El [crecimiento académico](#) de sus estudiantes de escuela media **es mayor que 42% de distritos**.
- El [crecimiento académico](#) de sus estudiantes de secundaria **es mayor que 36% de distritos**.
- **42.0% de sus estudiantes de 3er grado está leyendo a o por encima del objetivo del nivel del grado.**
- **41.6% de sus estudiantes de 8º grado está leyendo a o por encima del objetivo del nivel del grado.**
- **La tasa de graduación en cuatro años es 87.4%, que es mayor que 45% de distritos.**
- **61.5% de los graduados están preparados para la universidad y la carrera.**

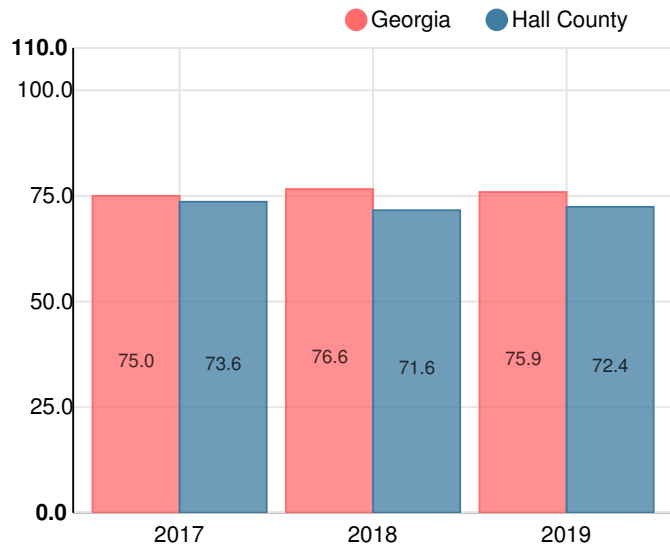
## Todo el Distrito

Puntaje CCRPI Simple

C72.4

Año	Hall County
2019	C
2018	C
2017	C

Grado de conversión	
A	90 - 100
B	80 - 89.9
C	70 - 79.9
D	60 - 69.9
F	0 - 59.9



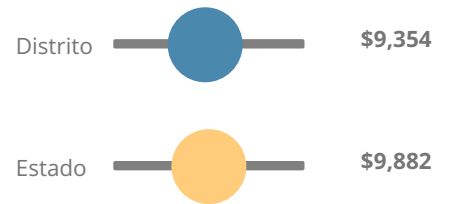
Tasa de Movilidad Estudiantil

13.1%

Clasificación con estrellas de la eficiencia financiera

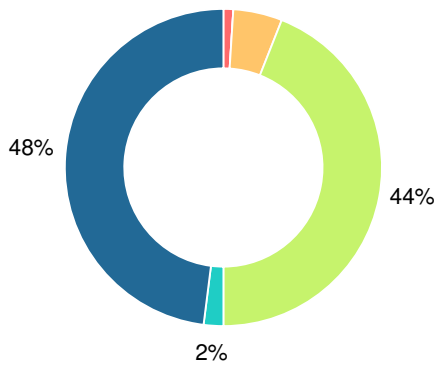


Gasto por alumno

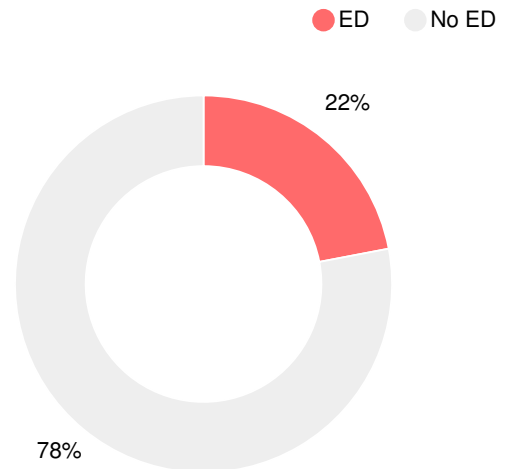


Raza/Etnia

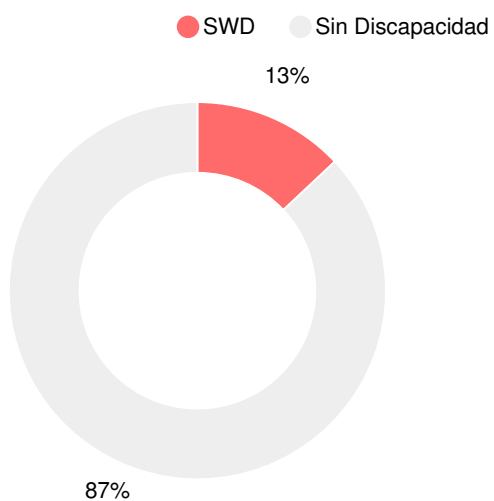
- Asia/Islas del Pacífico
- Afroamericano
- Multiracial
- Indoamericano/Alaska
- Hispano
- Blanco



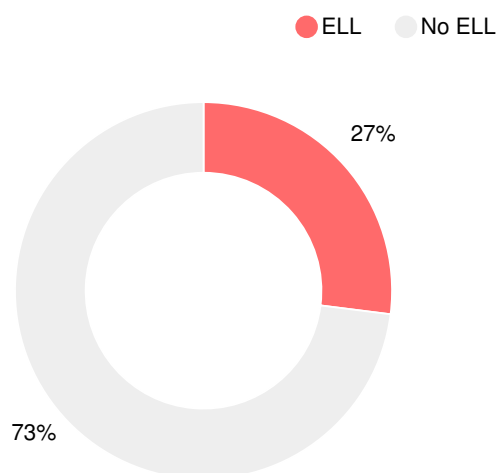
En desventaja económica (ED)



Alumnos con discapacidad (SWD)



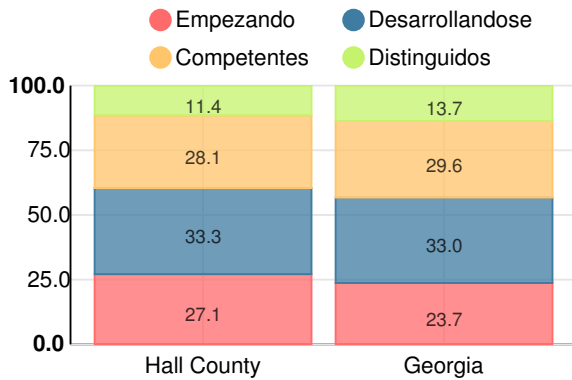
Dominio Limitado del Inglés (ELL)



# Escuela primaria

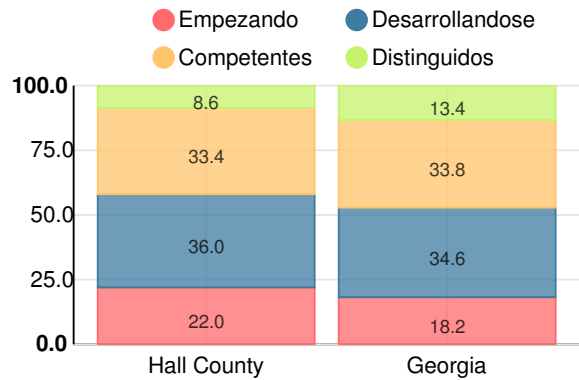
## Inglés

Porcentaje de estudiantes con calificaciones dentro de cada nivel de desempeño en los objetivos del año 2019 en Georgia para los grados de escuela primaria



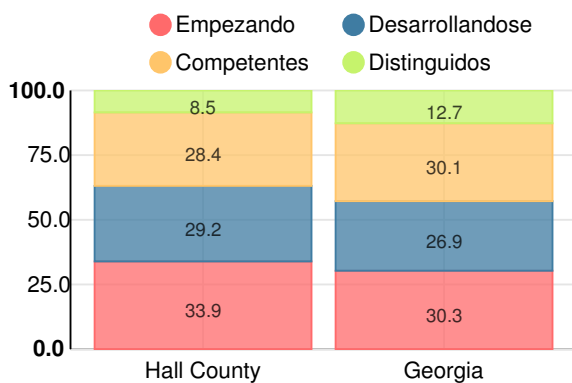
## Matemáticas

Porcentaje de estudiantes con calificaciones dentro de cada nivel de desempeño en los objetivos del año 2019 en Georgia para los grados de escuela primaria



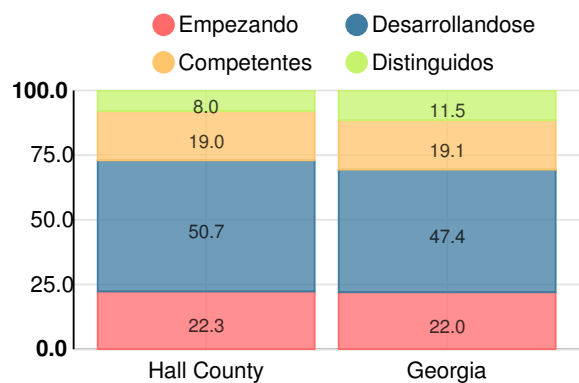
## Ciencia

Porcentaje de estudiantes con calificaciones dentro de cada nivel de desempeño en los objetivos del año 2019 en Georgia para los grados de escuela primaria



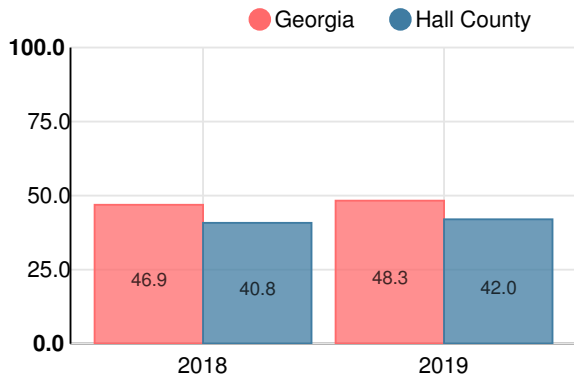
## Estudios sociales

Porcentaje de estudiantes con calificaciones dentro de cada nivel de desempeño en los objetivos del año 2019 en Georgia para los grados de escuela primaria



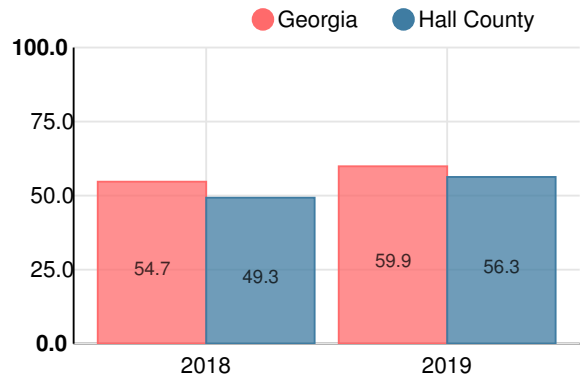
**Leyendo a o por encima del Objetivo del Nivel del Grado (3er grado)**

Porcentaje de estudiantes en 3er grado que logran una medida Lexile mayor o igual que 670



**Leyendo a o por encima del Objetivo del Nivel del Grado (5° grado)**

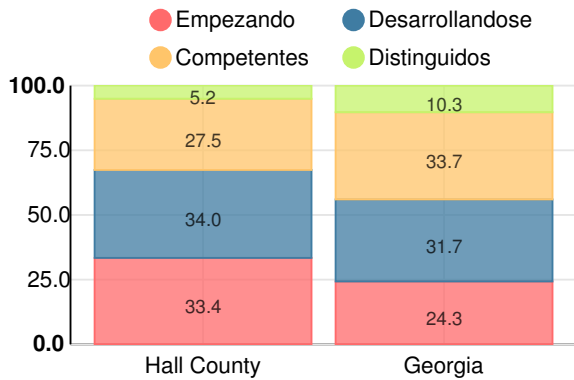
Porcentaje de estudiantes en 5° grado que logran una medida Lexile mayor o igual que 920



# Escuela intermedia

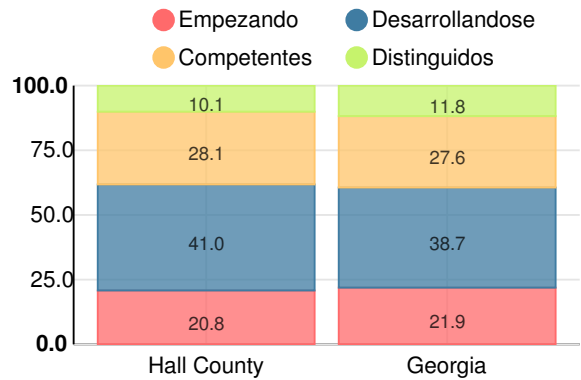
## Inglés

Porcentaje de estudiantes con calificaciones dentro de cada nivel de desempeño en los objetivos del año 2019 en Georgia para los grados de escuela media



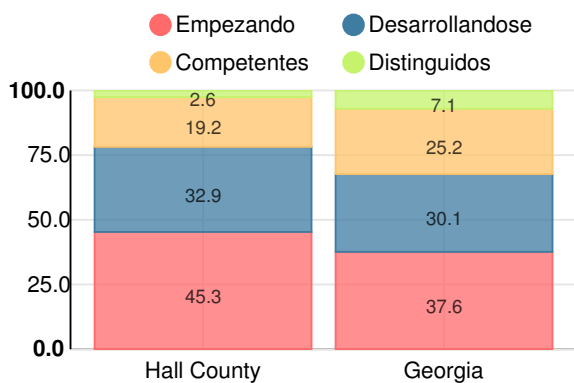
## Matemáticas

Porcentaje de estudiantes con calificaciones dentro de cada nivel de desempeño en los objetivos del año 2019 en Georgia para los grados de escuela media



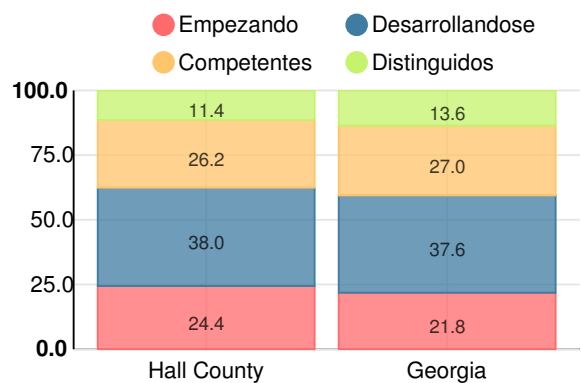
## Ciencia

Porcentaje de estudiantes con calificaciones dentro de cada nivel de desempeño en los objetivos del año 2019 en Georgia para los grados de escuela media



## Estudios sociales

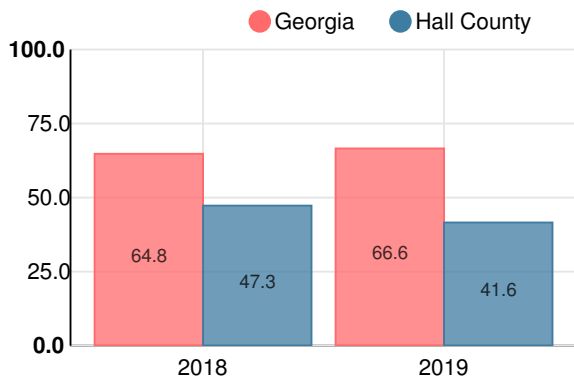
Porcentaje de estudiantes con calificaciones dentro de cada nivel de desempeño en los objetivos del año 2019 en Georgia para los grados de escuela media



### Leyendo a o por encima del Objetivo del Nivel del Grado (8° grado)

Porcentaje de estudiantes de 8° grado que logran una medida

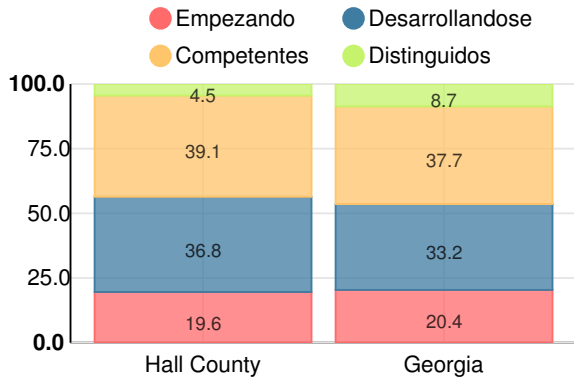
Lexile mayor que 1097



# Escuela secundaria

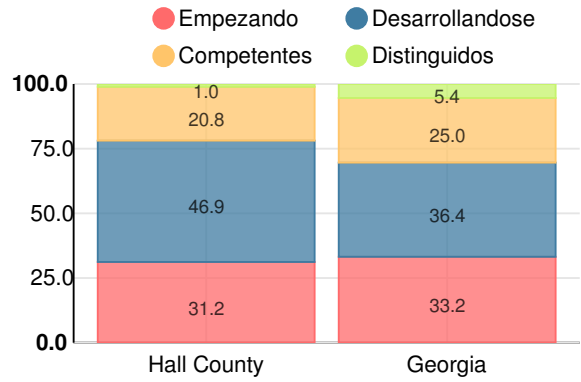
## Literatura estadounidense y composición

Porcentaje de estudiantes con calificaciones dentro de cada nivel de desempeño en los objetivos del año 2019 en Georgia



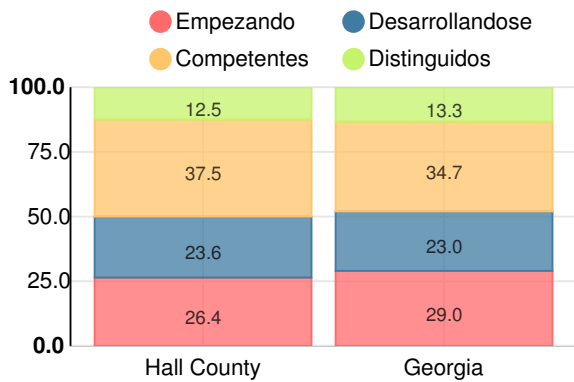
## Álgebra Coordinada/Álgebra I

Porcentaje de estudiantes con calificaciones dentro de cada nivel de desempeño en los objetivos del año 2019 en Georgia



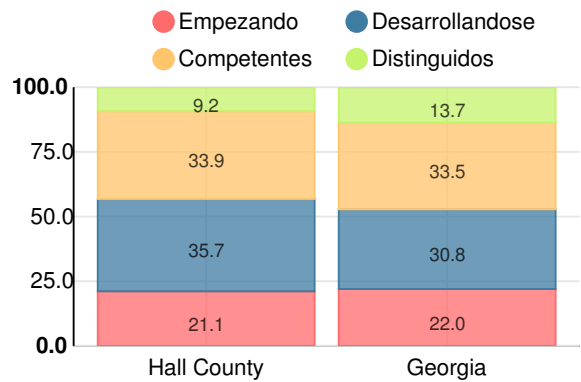
## Biología

Porcentaje de estudiantes con calificaciones dentro de cada nivel de desempeño en los objetivos del año 2019 en Georgia



## Historia de los EE. UU.

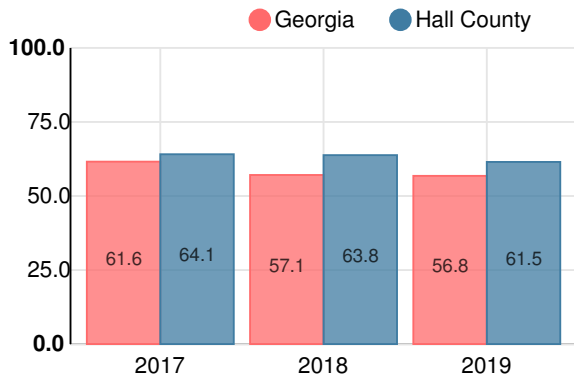
Porcentaje de estudiantes con calificaciones dentro de cada nivel de desempeño en los objetivos del año 2019 en Georgia





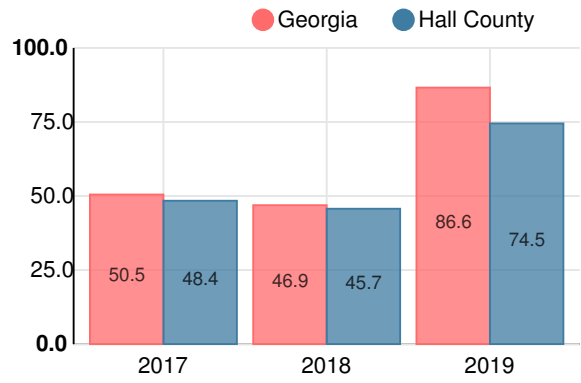
**Preparación para la universidad y la carrera**

Porcentaje de estudiantes de 12° grado que están preparados para la universidad y la carrera

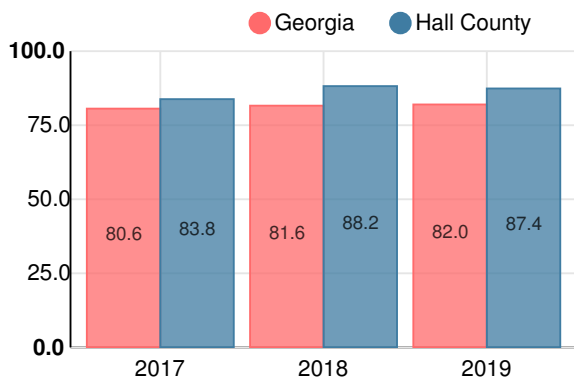


**Tomar un curso acelerado**

Porcentaje de alumnos graduados de escuela secundaria que obtienen crédito de preparatoria para inscripción acelerada



**Índice de graduación de cuatro años**



**Tasa de Inscripción en la Universidad**

