





Martin Elementary School

 4216 Martin Rd, Flowery Branch, GA 30542

 (770)965-1578

 Grados: K-5

 Matrícula: 696 estudiantes

Nota: Para obtener información sobre las calificaciones de los educadores y otros requisitos de informes federales, [haga click aquí](#). Los datos de disciplina están disponibles en el [Tablero de Disciplina para Estudiantes K-12](#).

Captura de Rendimiento

- El **desempeño general** de Martin Elementary School **es mayor que 47% de escuelas del estado** y es similar a su distrito.
- El **crecimiento académico** de sus estudiantes **es mayor que 70% de escuelas del estado** y es superior a su distrito.
- **49.6% de sus estudiantes de 3er grado está leyendo a o por encima del objetivo del nivel del grado.**

Toda la Escuela

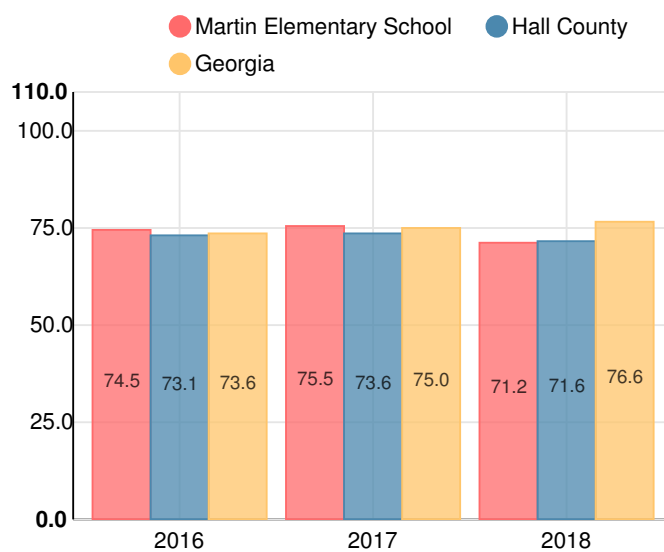
C

71.2

Año	Martin Elementary School
2018	C
2017	C
2016	C
2015	C
2014	C

Grado de conversión	
A	90 - 100
B	80 - 89.9
C	70 - 79.9
D	60 - 69.9
F	0 - 59.9

Puntaje CCRPI Simple



Tasa de Movilidad Estudiantil

16.4%

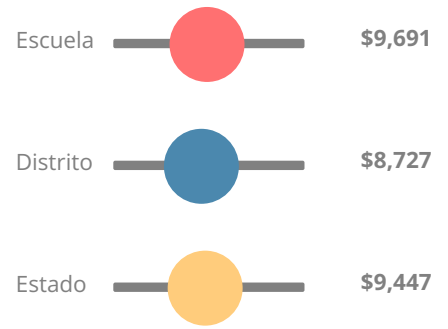
Clasificación con estrellas del clima escolar



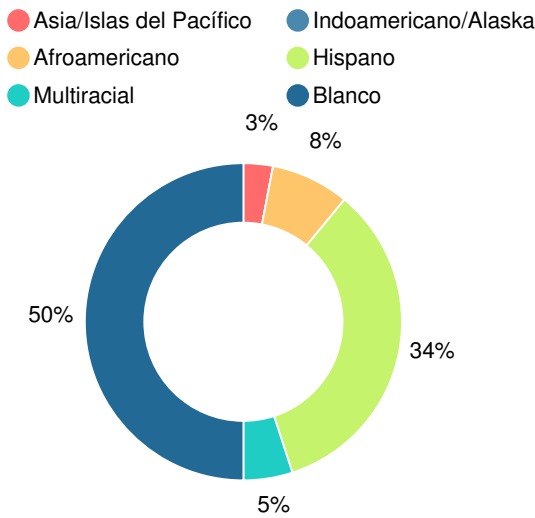
Clasificación con estrellas de la eficiencia financiera



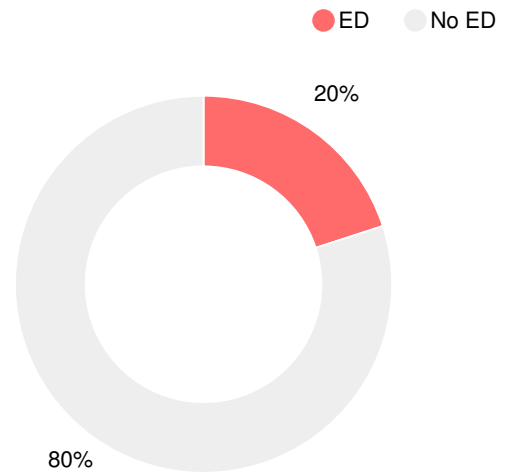
Gasto por alumno



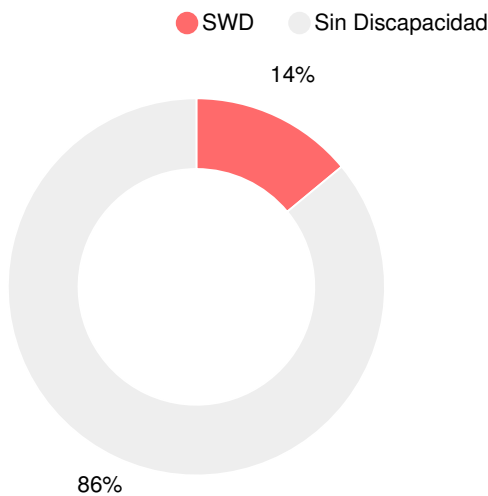
Raza/Etnia



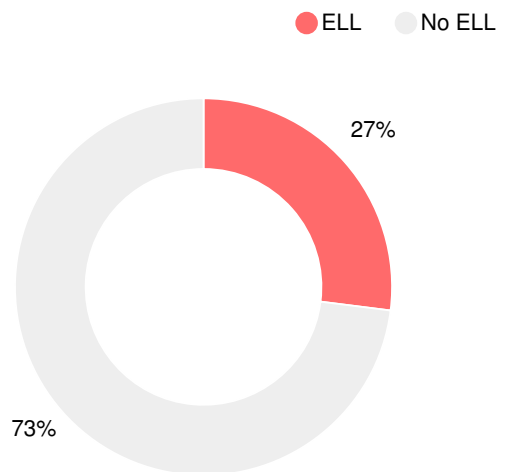
En desventaja económica (ED)



Alumnos con discapacidad (SWD)



Dominio Limitado del Inglés (ELL)



Escuela primaria

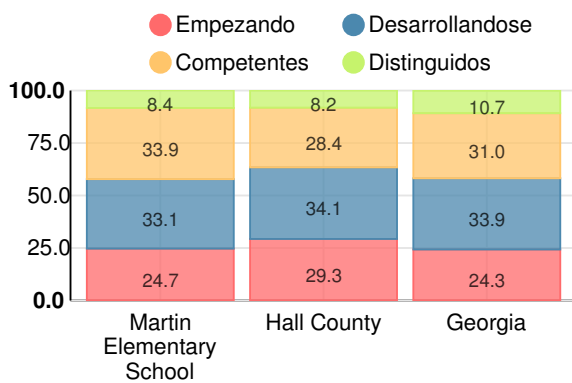
Puntuación CCRPI

Martin Elementary School

Indicador	2018
Dominio del Contenido	61.2
Progreso	88.8
Cierre de brechas	39.3
Preparación	79.2
Puntuación CCRPI	71.2

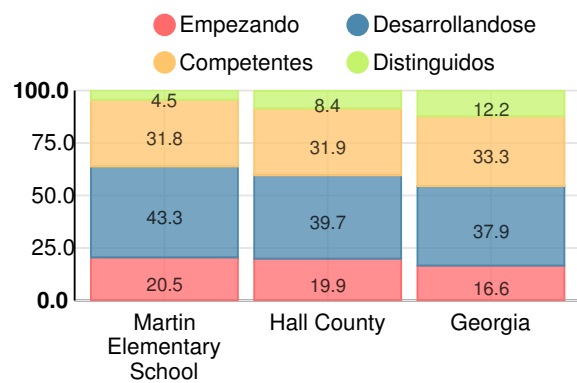
Inglés

Porcentaje de estudiantes con calificaciones dentro de cada nivel de desempeño en los objetivos del año 2018 en Georgia para los grados de escuela primaria



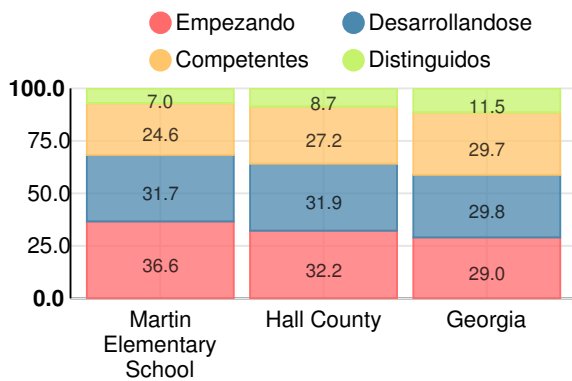
Matemáticas

Porcentaje de estudiantes con calificaciones dentro de cada nivel de desempeño en los objetivos del año 2018 en Georgia para los grados de escuela primaria



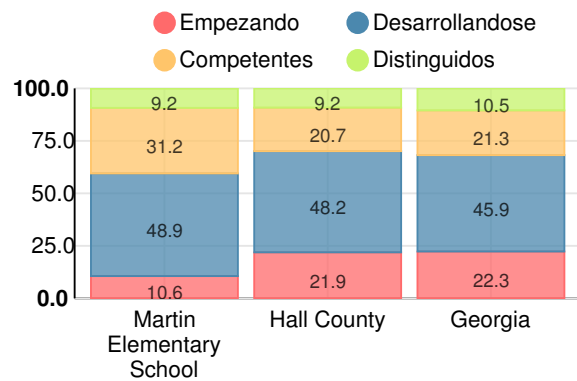
Ciencia

Porcentaje de estudiantes con calificaciones dentro de cada nivel de desempeño en los objetivos del año 2018 en Georgia para los grados de escuela primaria



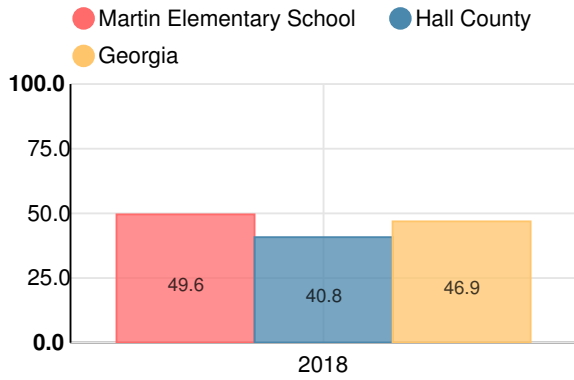
Estudios sociales

Porcentaje de estudiantes con calificaciones dentro de cada nivel de desempeño en los objetivos del año 2018 en Georgia para los grados de escuela primaria



Leyendo a o por encima del Objetivo del Nivel del Grado (3er grado)

Porcentaje de estudiantes en 3er grado que logran una medida Lexile mayor o igual que 670



Leyendo a o por encima del Objetivo del Nivel del Grado (5° grado)

Porcentaje de estudiantes en 5° grado que logran una medida Lexile mayor o igual que 920

