




Lanier Career Academy

 2723 Tumbling Creek Rd, Gainesville, GA 30504

 (770)531-2330

 Grados: 6-12

 Matrícula: 284 estudiantes

Nota: Para obtener información sobre las calificaciones de los educadores y otros requisitos de informes federales, [haga click aquí](#). Los datos de disciplina están disponibles en el [Tablero de Disciplina para Estudiantes K-12](#).

Captura de Rendimiento

- El **desempeño general** de Lanier Career Academy **es mayor que 1% de escuelas del estado** y es inferior a su distrito.
- El **crecimiento académico** de los estudiantes **es mayor que 1% de escuelas del estado** y es inferior a su distrito.
- **8.3% de sus estudiantes de 8° grado está leyendo a o por encima del objetivo del nivel del grado.**
- **La tasa de graduación en cuatro años es 42.3%**, que es **mayor que 6% de escuelas secundarias del estado** y es inferior a su distrito.
- **14.6% de los graduados están preparados para la universidad** y la carrera.

Toda la Escuela

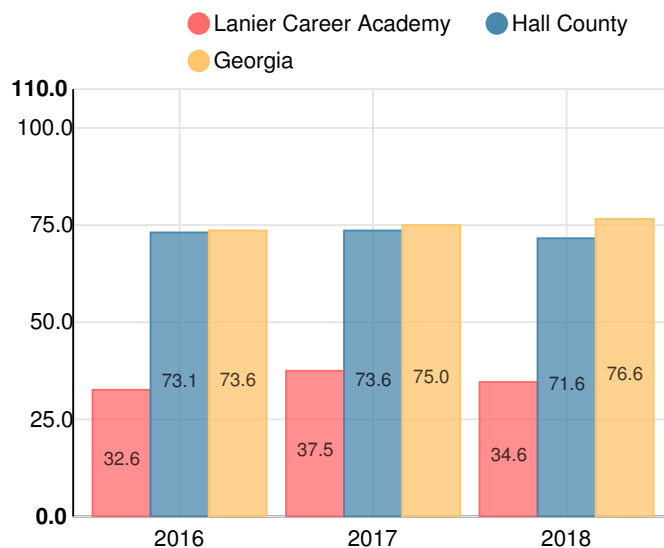
F

34.6

Año	Lanier Career Academy
2018	F
2017	F
2016	F
2015	F
2014	F

Grado de conversión	
A	90 - 100
B	80 - 89.9
C	70 - 79.9
D	60 - 69.9
F	0 - 59.9

Puntaje CCRPI Simple



Tasa de Movilidad Estudiantil

133.1%

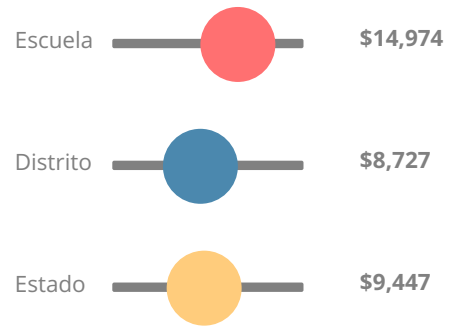
Clasificación con estrellas del clima escolar



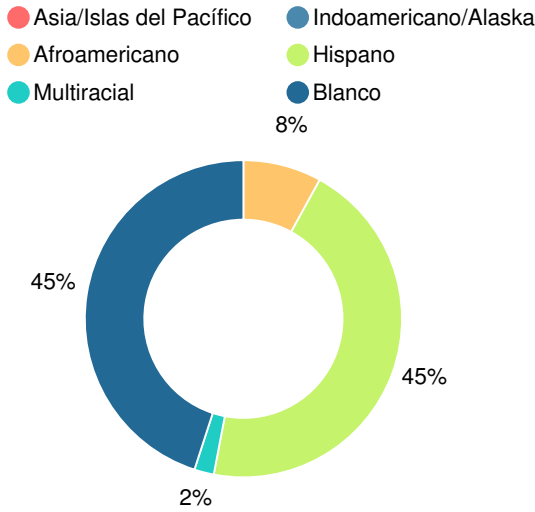
Clasificación con estrellas de la eficiencia financiera



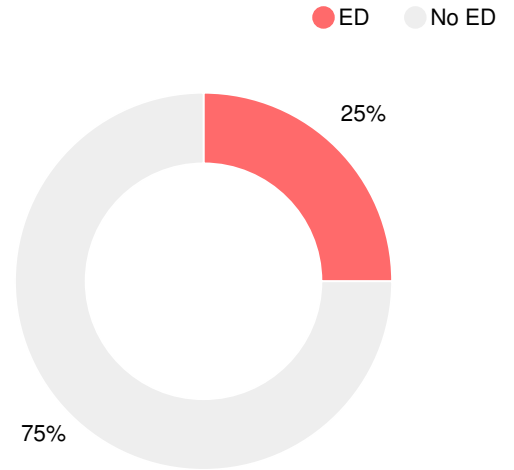
Gasto por alumno



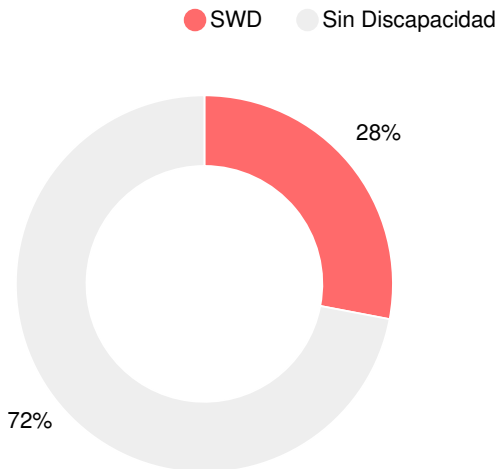
Raza/Etnia



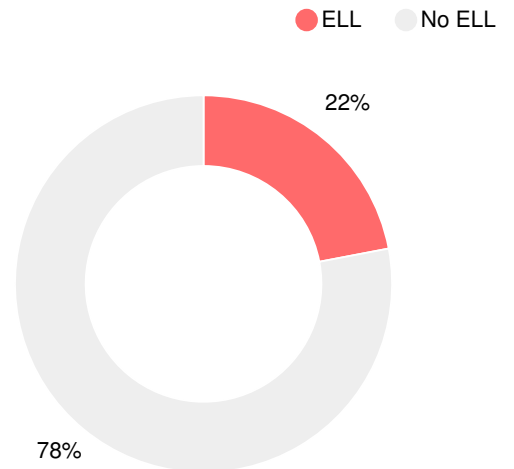
En desventaja económica (ED)



Alumnos con discapacidad (SWD)



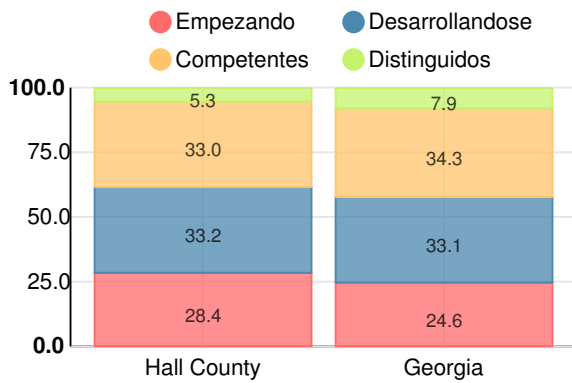
Dominio Limitado del Inglés (ELL)



Escuela intermedia

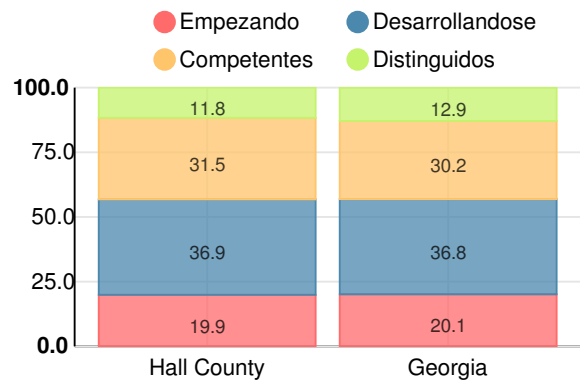
Inglés

Porcentaje de estudiantes con calificaciones dentro de cada nivel de desempeño en los objetivos del año 2018 en Georgia para los grados de escuela media



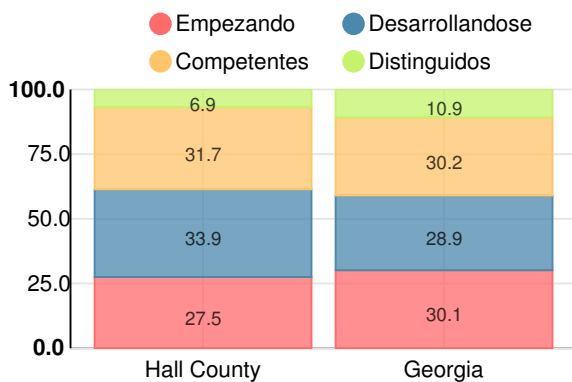
Matemáticas

Porcentaje de estudiantes con calificaciones dentro de cada nivel de desempeño en los objetivos del año 2018 en Georgia para los grados de escuela media



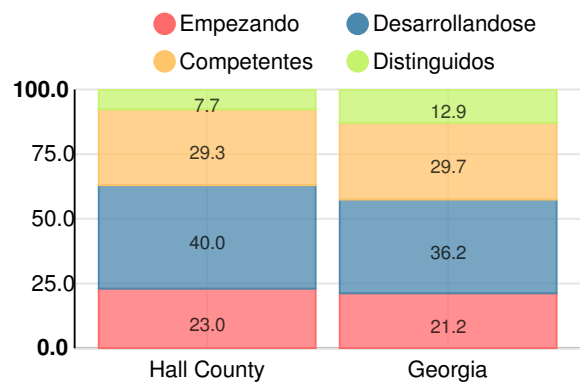
Ciencia

Porcentaje de estudiantes con calificaciones dentro de cada nivel de desempeño en los objetivos del año 2018 en Georgia para los grados de escuela media



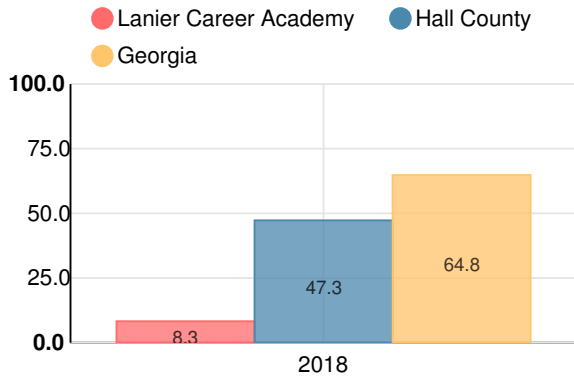
Estudios sociales

Porcentaje de estudiantes con calificaciones dentro de cada nivel de desempeño en los objetivos del año 2018 en Georgia para los grados de escuela media



Leyendo a o por encima del Objetivo del Nivel del Grado (8° grado)

Porcentaje de estudiantes de 8° grado que logran una medida Lexile mayor que 1097



Escuela secundaria

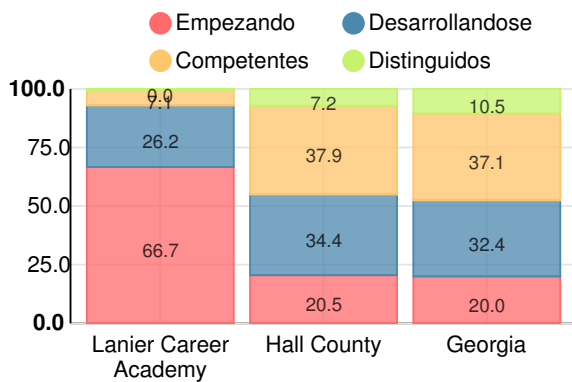
Puntuación CCRPI

Lanier Career Academy

Indicador	2018
Dominio del Contenido	19.1
Progreso	42.5
Cierre de brechas	65.0
Preparación	24.9
Índice de Graduación	39.4
Puntuación CCRPI	34.6

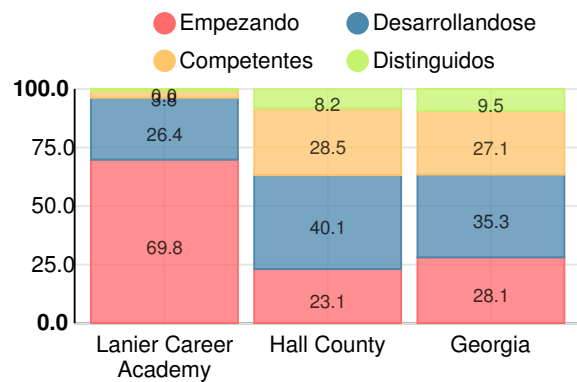
Literatura estadounidense y composición

Porcentaje de estudiantes con calificaciones dentro de cada nivel de desempeño en los objetivos del año 2018 en Georgia



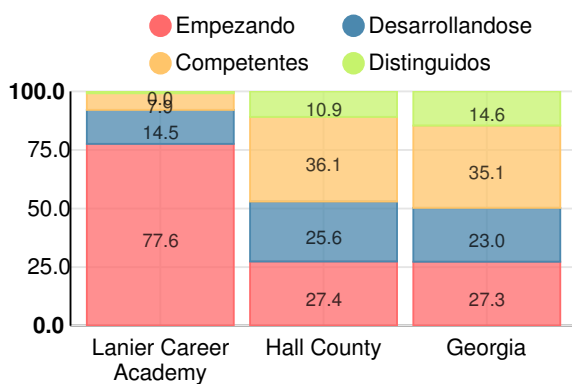
Álgebra Coordinada/Álgebra I

Porcentaje de estudiantes con calificaciones dentro de cada nivel de desempeño en los objetivos del año 2018 en Georgia



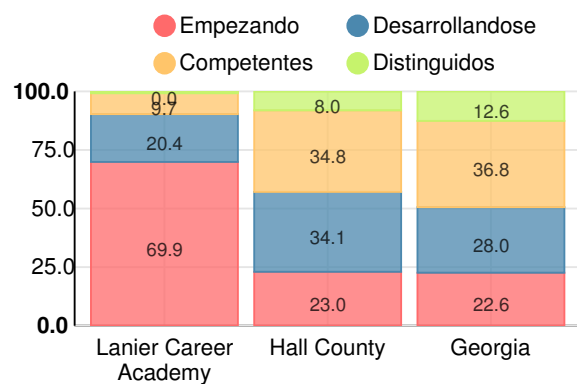
Biología

Porcentaje de estudiantes con calificaciones dentro de cada nivel de desempeño en los objetivos del año 2018 en Georgia



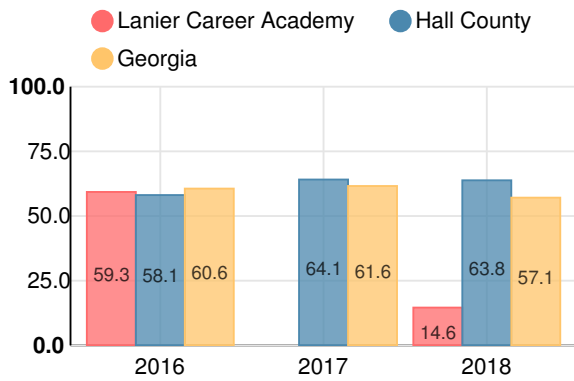
Historia de los EE. UU.

Porcentaje de estudiantes con calificaciones dentro de cada nivel de desempeño en los objetivos del año 2018 en Georgia



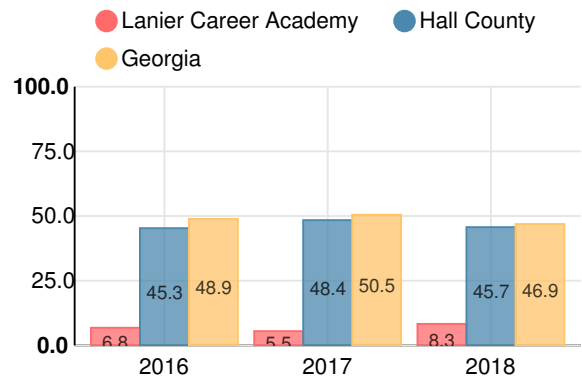
Preparación para la universidad y la carrera

Porcentaje de estudiantes de 12° grado que están preparados para la universidad y la carrera

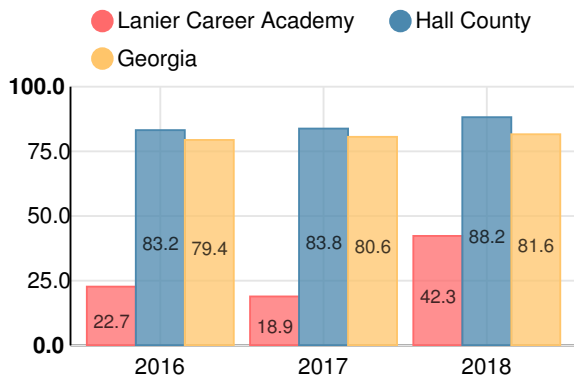


Tomar un curso acelerado

Porcentaje de alumnos graduados de escuela secundaria que obtienen crédito de preparatoria para inscripción acelerada



Índice de graduación de cuatro años



Tasa de Inscripción en la Universidad

