




# Chestnut Mountain Elementary School

 4841 Union Church Rd, Flowery Branch, GA 30542

 (770)967-3121

 Grados: K-5

 Matrícula: 746 estudiantes

Nota: Para obtener información sobre las calificaciones de los educadores y otros requisitos de informes federales, [haga click aquí](#). Los datos de disciplina están disponibles en el [Tablero de Disciplina para Estudiantes K-12](#).

## Captura de Rendimiento

- El **desempeño general** de Chestnut Mountain Elementary School **es mayor que 50% de escuelas del estado** y es similar a su distrito.
- El **crecimiento académico** de sus estudiantes **es mayor que 72% de escuelas del estado** y es superior a su distrito.
- **47.8% de sus estudiantes de 3er grado está leyendo a o por encima del objetivo del nivel del grado.**

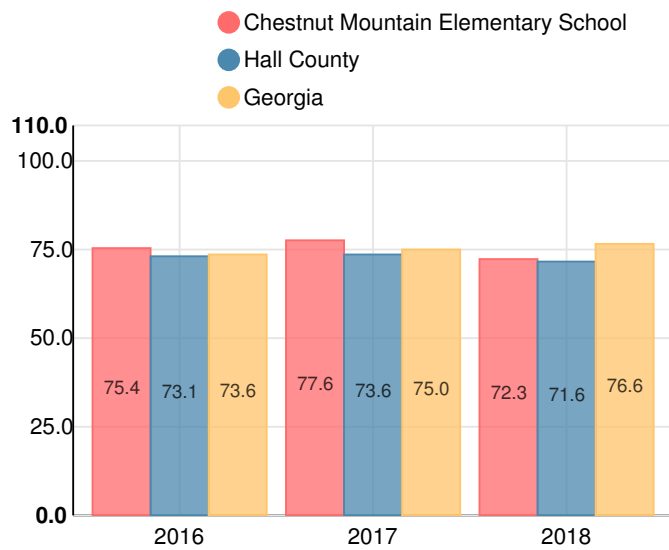
## Toda la Escuela

**C**  
**72.3**

Año	Chestnut Mountain Elementary School
2018	C
2017	C
2016	C
2015	C
2014	C

Grado de conversión	
A	90 - 100
B	80 - 89.9
C	70 - 79.9
D	60 - 69.9
F	0 - 59.9

## Puntaje CCRPI Simple



Tasa de Movilidad Estudiantil

14.0%

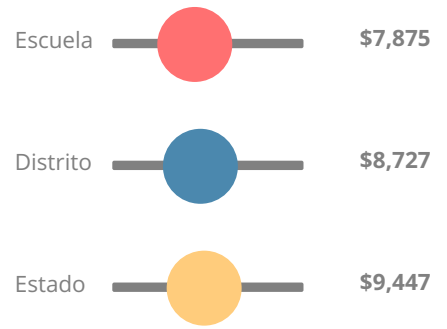
Clasificación con estrellas del clima escolar



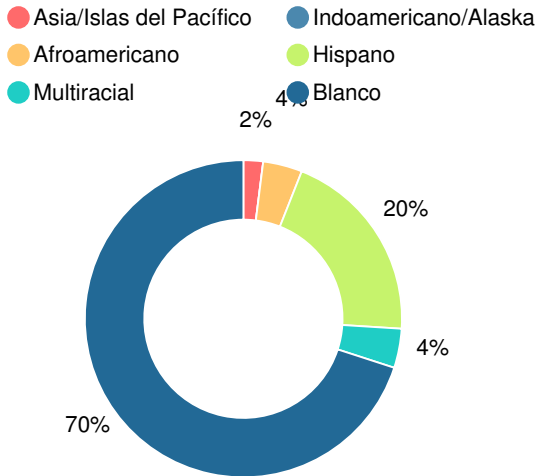
Clasificación con estrellas de la eficiencia financiera



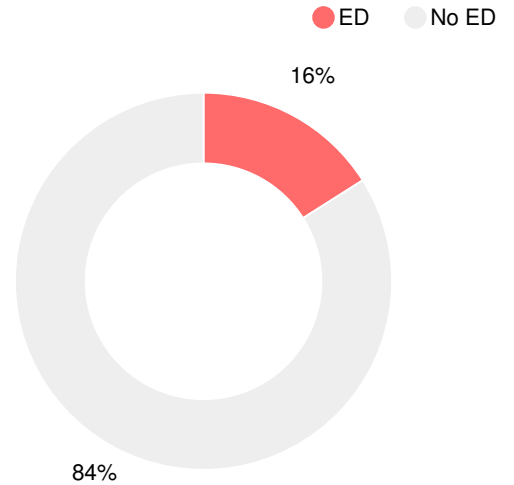
Gasto por alumno



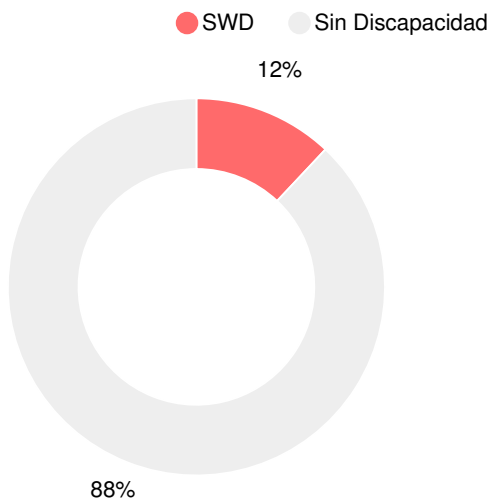
Raza/Etnia



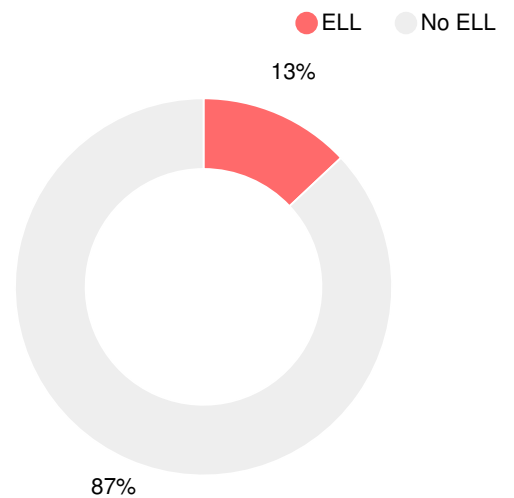
En desventaja económica (ED)



Alumnos con discapacidad (SWD)



Dominio Limitado del Inglés (ELL)



## Escuela primaria

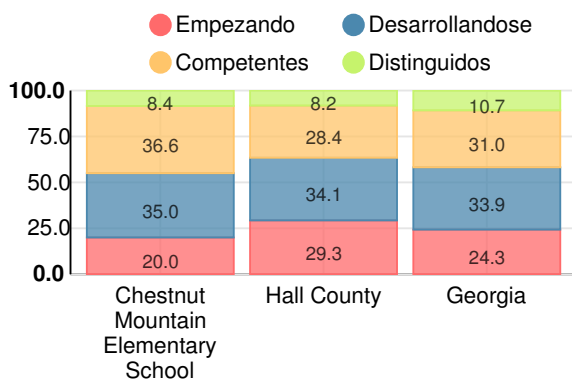
### Puntuación CCRPI

#### Chestnut Mountain Elementary School

Indicador	2018
Dominio del Contenido	67.3
Progreso	89.5
Cierre de brechas	30.4
Preparación	81.2
<b>Puntuación CCRPI</b>	<b>72.3</b>

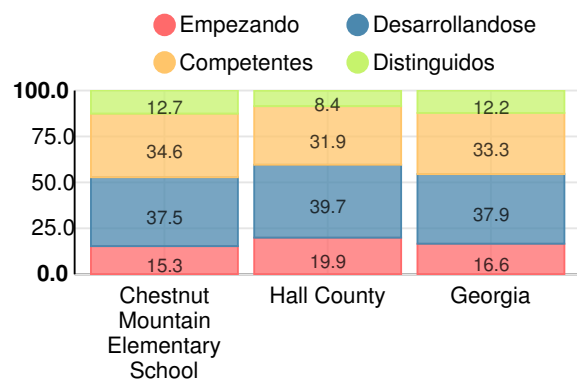
### Inglés

Porcentaje de estudiantes con calificaciones dentro de cada nivel de desempeño en los objetivos del año 2018 en Georgia para los grados de escuela primaria



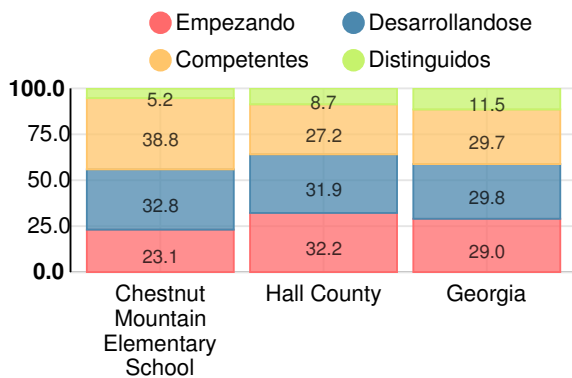
### Matemáticas

Porcentaje de estudiantes con calificaciones dentro de cada nivel de desempeño en los objetivos del año 2018 en Georgia para los grados de escuela primaria



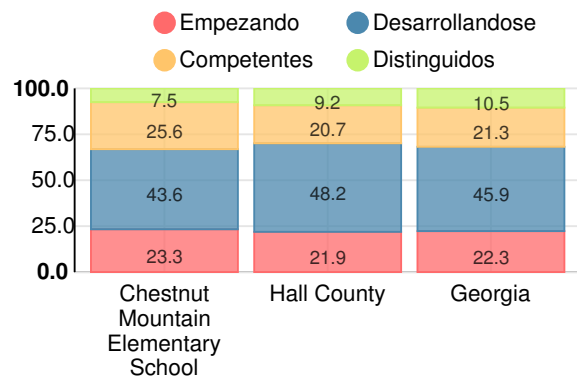
### Ciencia

Porcentaje de estudiantes con calificaciones dentro de cada nivel de desempeño en los objetivos del año 2018 en Georgia para los grados de escuela primaria



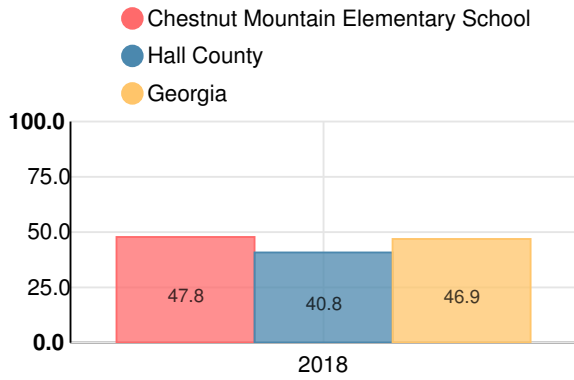
### Estudios sociales

Porcentaje de estudiantes con calificaciones dentro de cada nivel de desempeño en los objetivos del año 2018 en Georgia para los grados de escuela primaria



**Leyendo a o por encima del Objetivo del Nivel del Grado (3er grado)**

Porcentaje de estudiantes en 3er grado que logran una medida Lexile mayor o igual que 670



**Leyendo a o por encima del Objetivo del Nivel del Grado (5° grado)**

Porcentaje de estudiantes en 5° grado que logran una medida Lexile mayor o igual que 920

