





# Sardis Elementary School

 2805 Sardis Rd, Gainesville, GA 30506

 (770)532-0104

 Grados: K-5

 Matrícula: 621 estudiantes

Nota: Para obtener información sobre las calificaciones de los educadores y otros requisitos de informes federales, [haga click aquí](#). Los datos de disciplina están disponibles en el [Tablero de Disciplina para Estudiantes K-12](#).

## Captura de Rendimiento

- El **desempeño general** de Sardis Elementary School **es mayor que 76% de escuelas del estado** y es superior a su distrito.
- El **crecimiento académico** de sus estudiantes **es mayor que 54% de escuelas del estado** y es inferior a su distrito.
- **47.4% de sus estudiantes de 3er grado está leyendo a o por encima del objetivo del nivel del grado.**

## Toda la Escuela

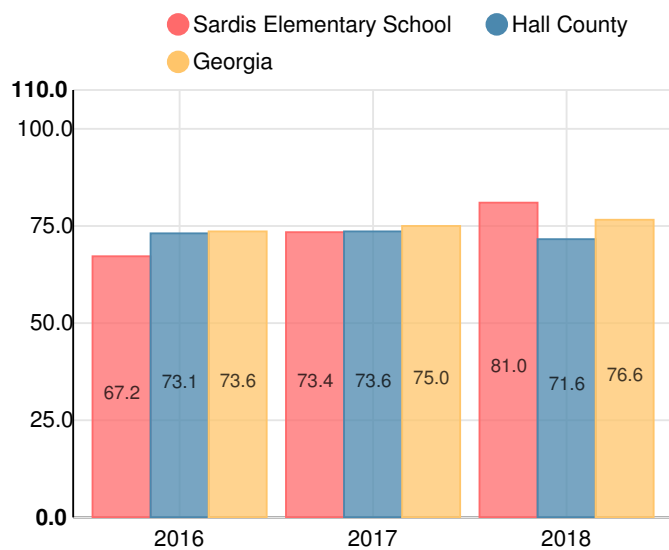
# B

# 81

Año	Sardis Elementary School
2018	B
2017	C
2016	D
2015	C
2014	C

Grado de conversión	
A	90 - 100
B	80 - 89.9
C	70 - 79.9
D	60 - 69.9
F	0 - 59.9

## Puntaje CCRPI Simple



Tasa de Movilidad Estudiantil

11.1%

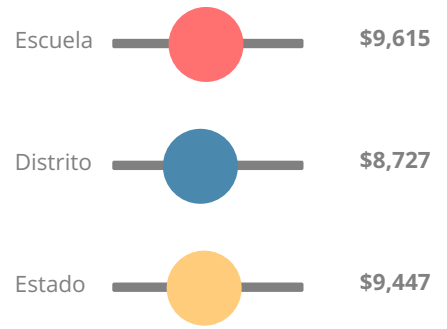
Clasificación con estrellas del clima escolar



Clasificación con estrellas de la eficiencia financiera

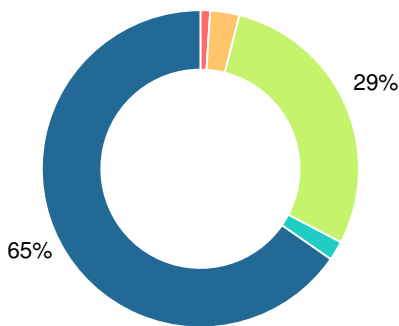


Gasto por alumno



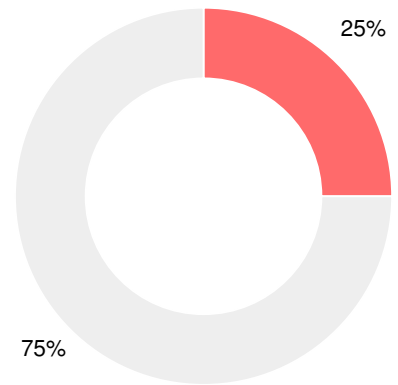
Raza/Etnia

- Asia/Islas del Pacífico
- Afroamericano
- Multiracial
- Indoamericano/Alaska
- Hispano
- Blanco



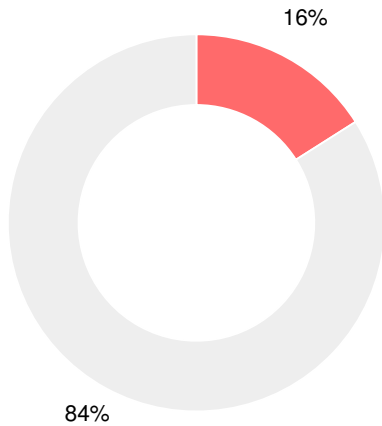
En desventaja económica (ED)

- ED
- No ED



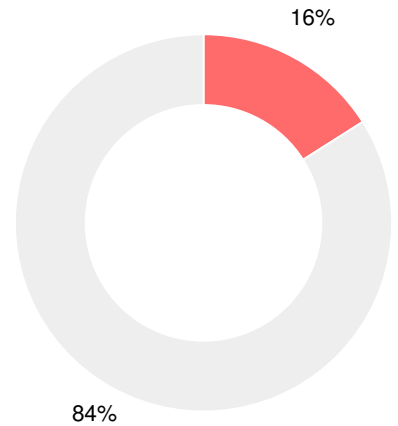
Alumnos con discapacidad (SWD)

- SWD
- Sin Discapacidad



Dominio Limitado del Inglés (ELL)

- ELL
- No ELL



# Escuela primaria

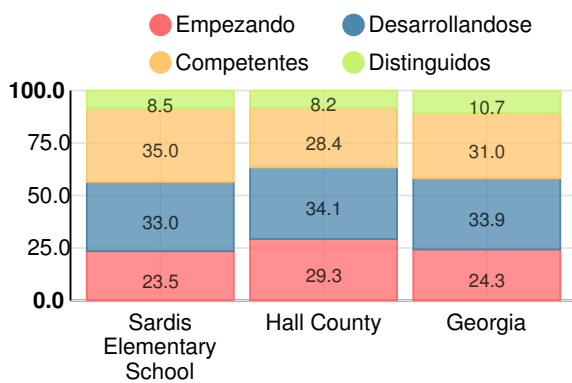
## Puntuación CCRPI

### Sardis Elementary School

Indicador	2018
Dominio del Contenido	69.2
Progreso	84.1
Cierre de brechas	100.0
Preparación	79.2
<b>Puntuación CCRPI</b>	<b>81.0</b>

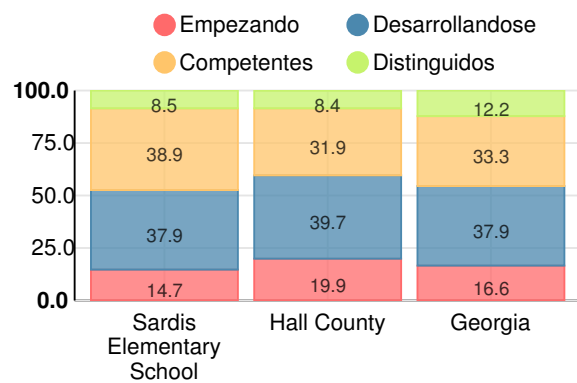
### Inglés

Porcentaje de estudiantes con calificaciones dentro de cada nivel de desempeño en los objetivos del año 2018 en Georgia para los grados de escuela primaria



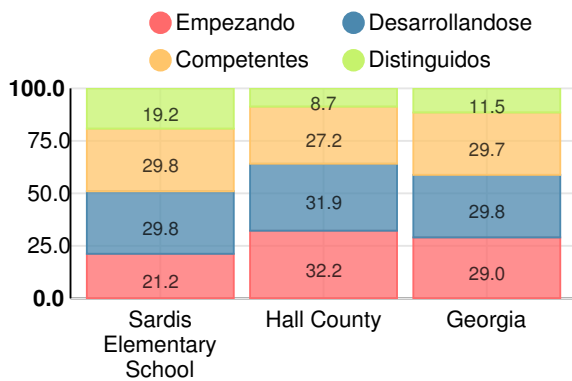
### Matemáticas

Porcentaje de estudiantes con calificaciones dentro de cada nivel de desempeño en los objetivos del año 2018 en Georgia para los grados de escuela primaria



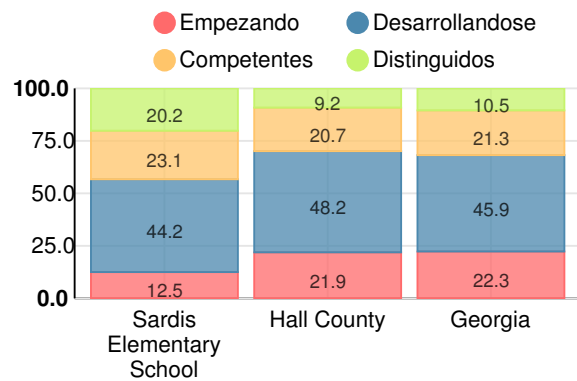
### Ciencia

Porcentaje de estudiantes con calificaciones dentro de cada nivel de desempeño en los objetivos del año 2018 en Georgia para los grados de escuela primaria



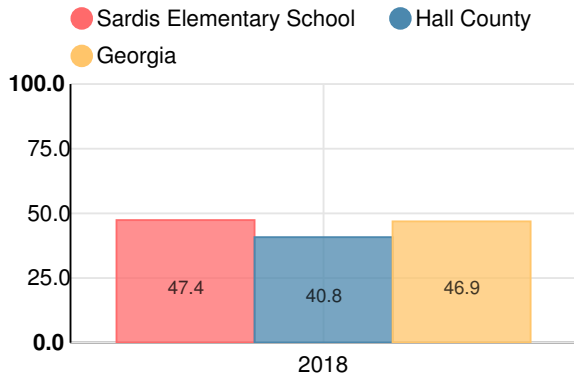
### Estudios sociales

Porcentaje de estudiantes con calificaciones dentro de cada nivel de desempeño en los objetivos del año 2018 en Georgia para los grados de escuela primaria



**Leyendo a o por encima del Objetivo del Nivel del Grado (3er grado)**

Porcentaje de estudiantes en 3er grado que logran una medida Lexile mayor o igual que 670



**Leyendo a o por encima del Objetivo del Nivel del Grado (5° grado)**

Porcentaje de estudiantes en 5° grado que logran una medida Lexile mayor o igual que 920

