



Johnson High School

 3305 Poplar Springs Rd, Gainesville, GA 30507

 (770)536-2394

 Grados: 9-12

 Matrícula: 1589 estudiantes

Nota: Para obtener información sobre las calificaciones de los educadores y otros requisitos de informes federales, [haga click aquí](#). Los datos de disciplina están disponibles en el [Tablero de Disciplina para Estudiantes K-12](#).

Captura de Rendimiento

- El **desempeño general** de Johnson High School **es mayor que 59% de escuelas del estado** y es superior a su distrito.
- El **crecimiento académico** de los estudiantes **es mayor que 84% de escuelas del estado** y es superior a su distrito.
- **La tasa de graduación en cuatro años es 91.9%**, que **es mayor que 71% de escuelas secundarias del estado** y es superior a su distrito.
- **61.8% de los graduados están preparados para la universidad** y la carrera.
- Johnson High School tiene un rendimiento **contra los pronósticos**, lo cual significa que tiene un mejor desempeño que escuelas similares.

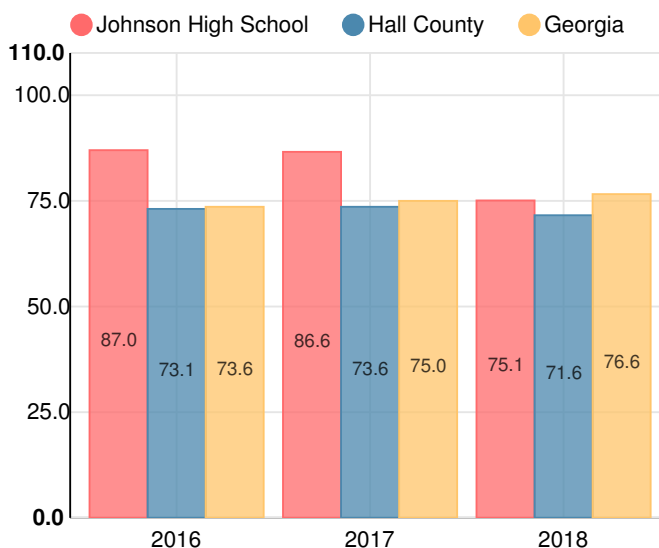
Toda la Escuela

C
75.1

Año	Johnson High School
2018	C
2017	B
2016	B
2015	B
2014	C

Grado de conversión	
A	90 - 100
B	80 - 89.9
C	70 - 79.9
D	60 - 69.9
F	0 - 59.9

Puntaje CCRPI Simple



Tasa de Movilidad Estudiantil

10.8%

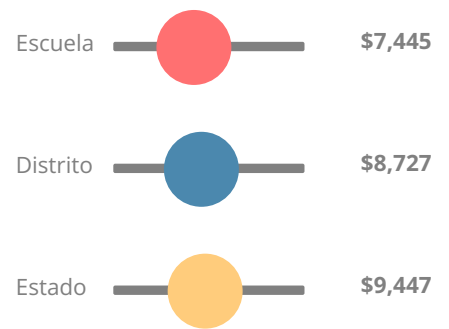
Clasificación con estrellas del clima escolar



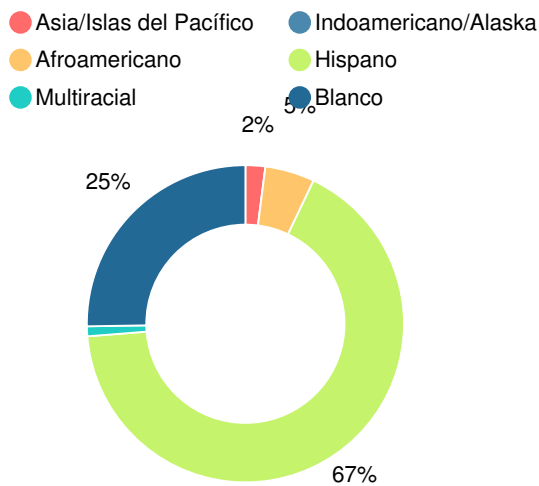
Clasificación con estrellas de la eficiencia financiera



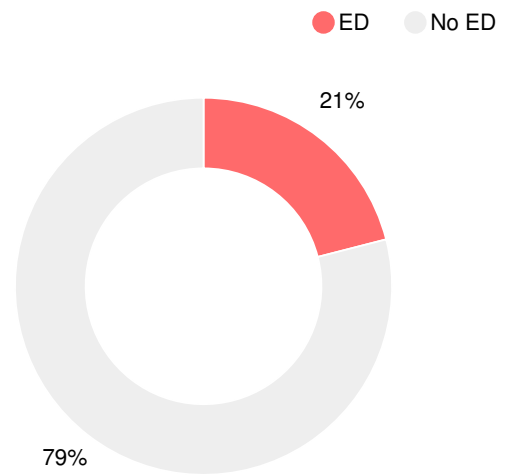
Gasto por alumno



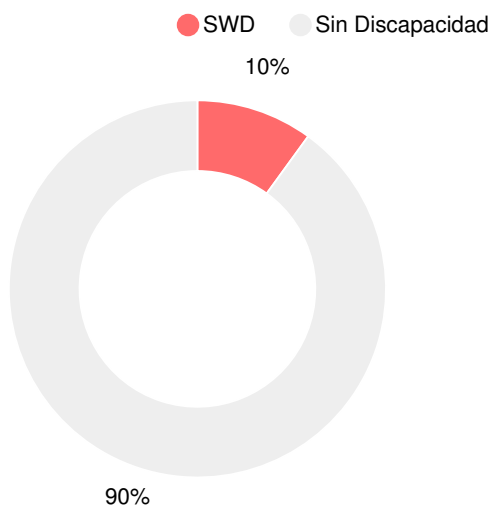
Raza/Etnia



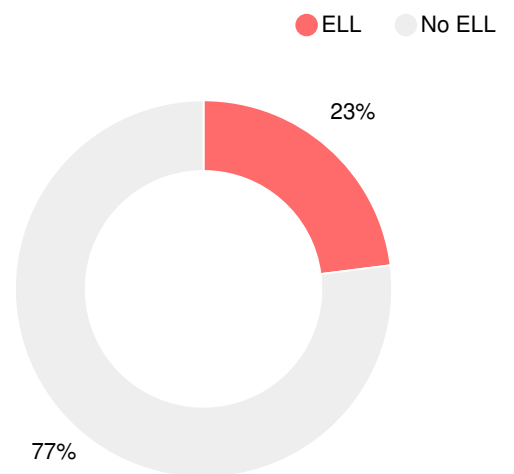
En desventaja económica (ED)



Alumnos con discapacidad (SWD)



Dominio Limitado del Inglés (ELL)



Escuela secundaria

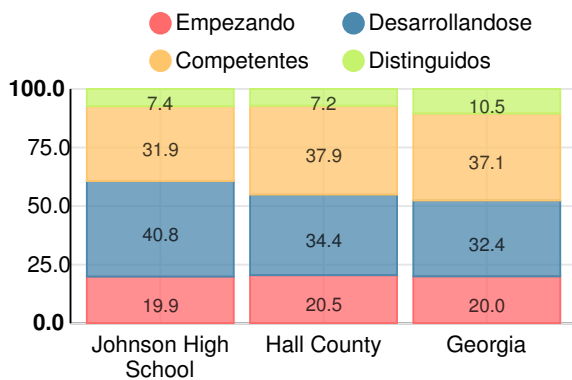
Puntuación CCRPI

Johnson High School

Indicador	2018
Dominio del Contenido	63.9
Progreso	91.9
Cierre de brechas	37.9
Preparación	71.4
Índice de Graduación	92.1
Puntuación CCRPI	75.1

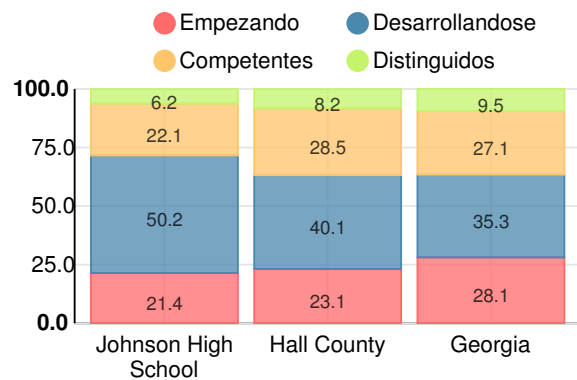
Literatura estadounidense y composición

Porcentaje de estudiantes con calificaciones dentro de cada nivel de desempeño en los objetivos del año 2018 en Georgia



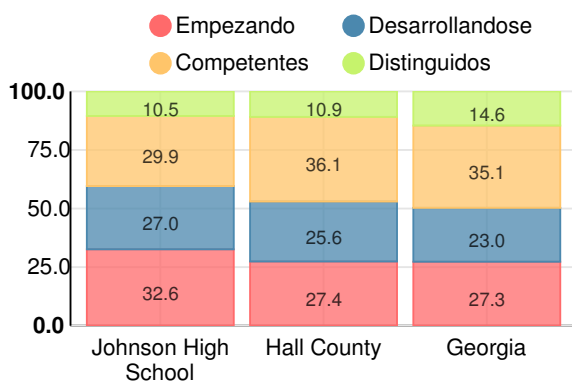
Álgebra Coordinada/Álgebra I

Porcentaje de estudiantes con calificaciones dentro de cada nivel de desempeño en los objetivos del año 2018 en Georgia



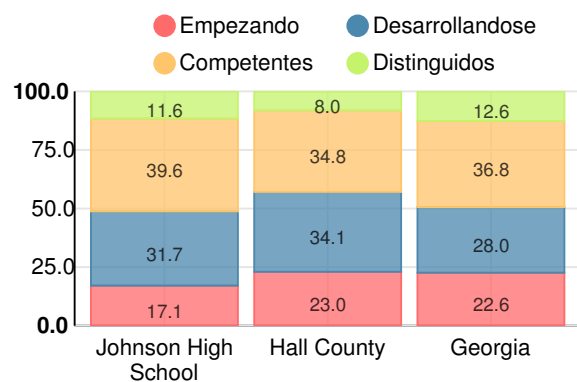
Biología

Porcentaje de estudiantes con calificaciones dentro de cada nivel de desempeño en los objetivos del año 2018 en Georgia



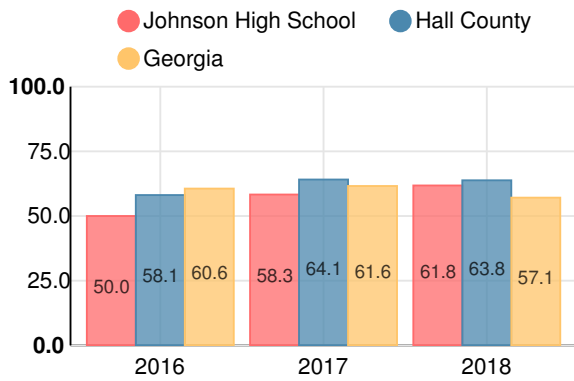
Historia de los EE. UU.

Porcentaje de estudiantes con calificaciones dentro de cada nivel de desempeño en los objetivos del año 2018 en Georgia



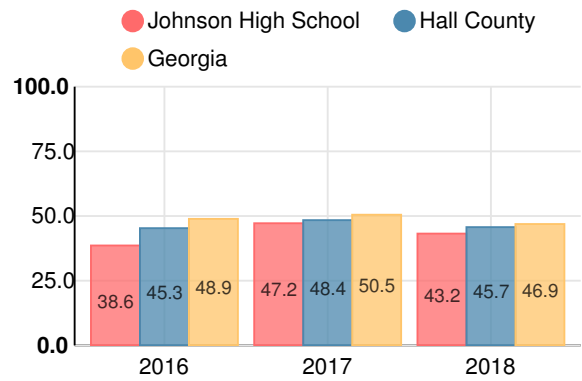
Preparación para la universidad y la carrera

Porcentaje de estudiantes de 12° grado que están preparados para la universidad y la carrera

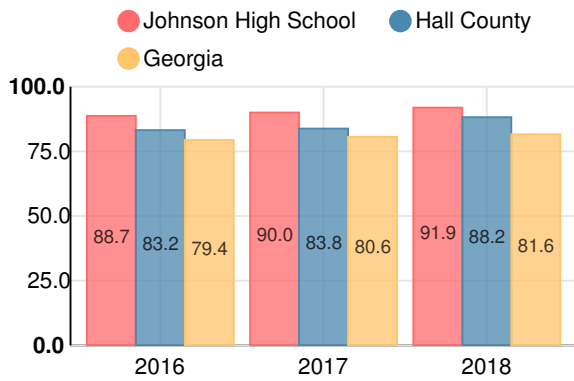


Tomar un curso acelerado

Porcentaje de alumnos graduados de escuela secundaria que obtienen crédito de preparatoria para inscripción acelerada



Índice de graduación de cuatro años



Tasa de Inscripción en la Universidad

