



Lyman Hall Elementary School

 2150 Memorial Park Dr, Gainesville, GA 30504

 (770)534-7044

 Grados: K-5

 Matrícula: 731 estudiantes

Nota: Para obtener información sobre las calificaciones de los educadores y otros requisitos de informes federales, [haga click aquí](#). Los datos de disciplina están disponibles en el [Tablero de Disciplina para Estudiantes K-12](#).

Captura de Rendimiento

- El **desempeño general** de Lyman Hall Elementary School **es mayor que 27% de escuelas del estado** y es inferior a su distrito.
- El **crecimiento académico** de sus estudiantes **es mayor que 64% de escuelas del estado** y es superior a su distrito.
- **23.3% de sus estudiantes de 3er grado está leyendo a o por encima del objetivo del nivel del grado.**
- Lyman Hall Elementary School tiene un rendimiento **contra los pronósticos**, lo cual significa que tiene un mejor desempeño que escuelas similares.

Toda la Escuela

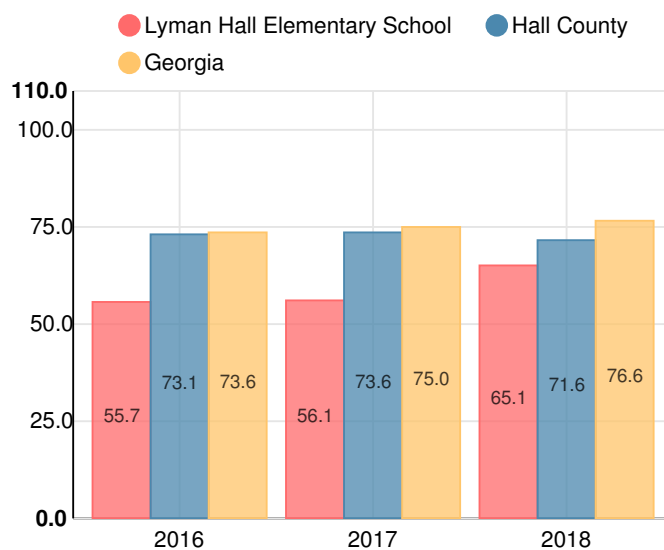
D

65.1

Año	Lyman Hall Elementary School
2018	D
2017	F
2016	F
2015	F
2014	D

Grado de conversión	
A	90 - 100
B	80 - 89.9
C	70 - 79.9
D	60 - 69.9
F	0 - 59.9

Puntaje CCRPI Simple



Tasa de Movilidad Estudiantil

15.3%

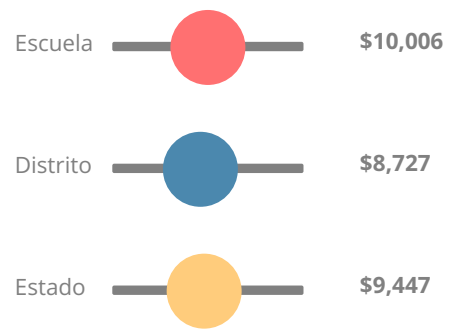
Clasificación con estrellas del clima escolar



Clasificación con estrellas de la eficiencia financiera

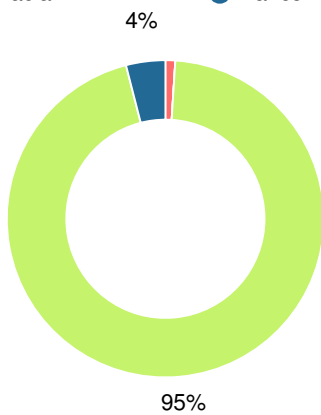


Gasto por alumno



Raza/Etnia

- Asia/Islas del Pacífico
- Indoamericano/Alaska
- Afroamericano
- Hispano
- Multiracial
- Blanco



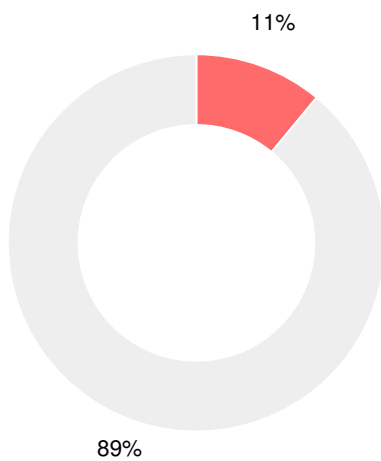
En desventaja económica (ED)

- ED
- No ED



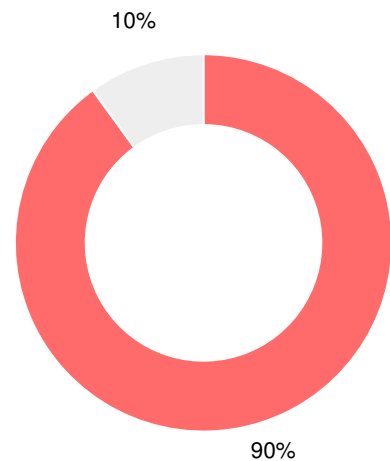
Alumnos con discapacidad (SWD)

- SWD
- Sin Discapacidad



Dominio Limitado del Inglés (ELL)

- ELL
- No ELL



Escuela primaria

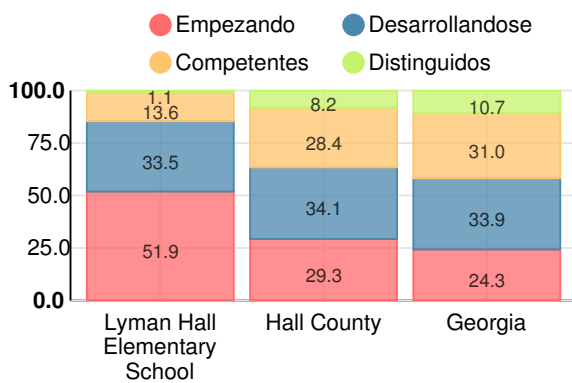
Puntuación CCRPI

Lyman Hall Elementary School

Indicador	2018
Dominio del Contenido	38.2
Progreso	87.2
Cierre de brechas	57.5
Preparación	72.6
Puntuación CCRPI	65.1

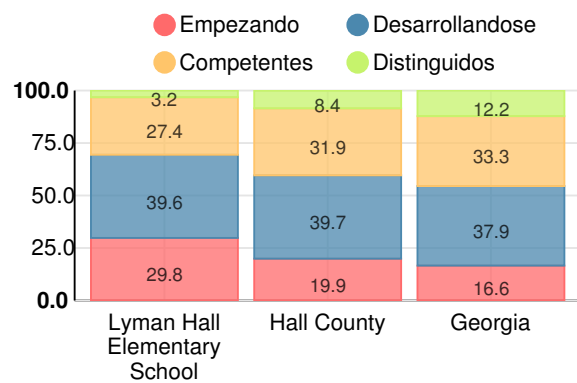
Inglés

Porcentaje de estudiantes con calificaciones dentro de cada nivel de desempeño en los objetivos del año 2018 en Georgia para los grados de escuela primaria



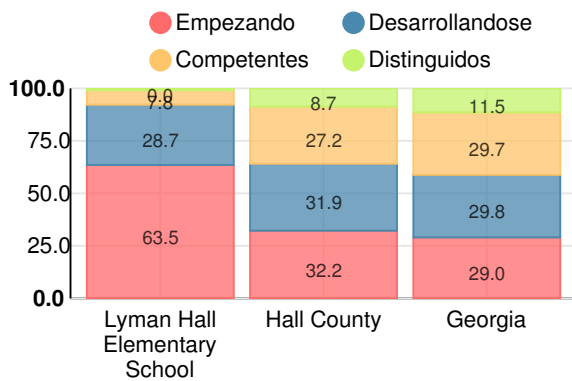
Matemáticas

Porcentaje de estudiantes con calificaciones dentro de cada nivel de desempeño en los objetivos del año 2018 en Georgia para los grados de escuela primaria



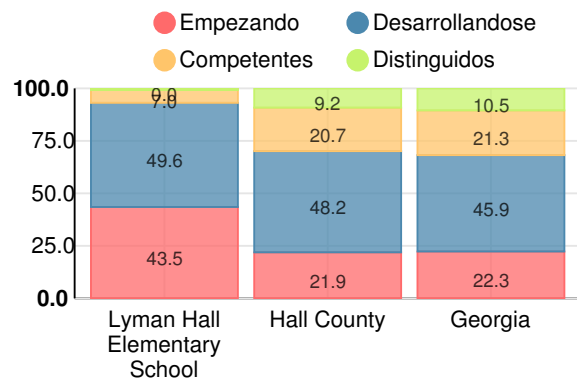
Ciencia

Porcentaje de estudiantes con calificaciones dentro de cada nivel de desempeño en los objetivos del año 2018 en Georgia para los grados de escuela primaria



Estudios sociales

Porcentaje de estudiantes con calificaciones dentro de cada nivel de desempeño en los objetivos del año 2018 en Georgia para los grados de escuela primaria



Leyendo a o por encima del Objetivo del Nivel del Grado (3er grado)

Porcentaje de estudiantes en 3er grado que logran una medida Lexile mayor o igual que 670

Leyendo a o por encima del Objetivo del Nivel del Grado (5° grado)

Porcentaje de estudiantes en 5° grado que logran una medida Lexile mayor o igual que 920

