



McEver Elementary School

 3265 Montgomery Dr, Gainesville, GA 30504

 (770)534-7473

 Grados: K-5

 Matrícula: 494 estudiantes

Nota: Para obtener información sobre las calificaciones de los educadores y otros requisitos de informes federales, [haga click aquí](#). Los datos de disciplina están disponibles en el [Tablero de Disciplina para Estudiantes K-12](#).

Captura de Rendimiento

- El **desempeño general** de McEver Elementary School **es mayor que 25% de escuelas del estado** y es inferior a su distrito.
- El **crecimiento académico** de sus estudiantes **es mayor que 53% de escuelas del estado** y es inferior a su distrito.
- **32.9% de sus estudiantes de 3er grado está leyendo a o por encima del objetivo del nivel del grado.**

Toda la Escuela

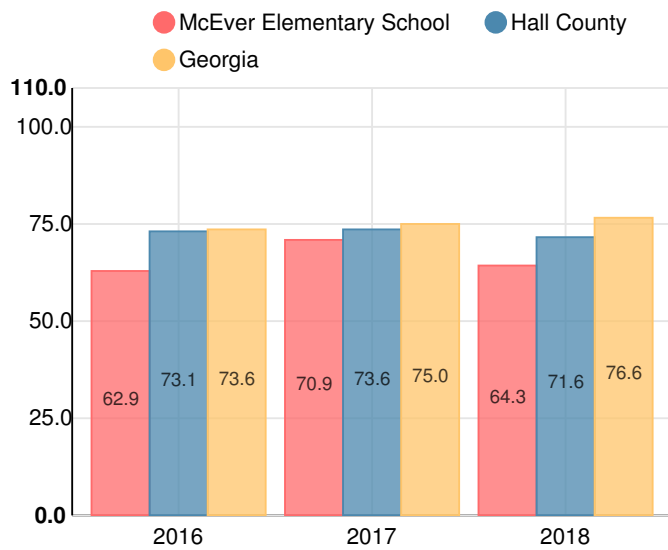
D

64.3

| Año | McEver Elementary School |
|------|--------------------------|
| 2018 | D |
| 2017 | C |
| 2016 | D |
| 2015 | D |
| 2014 | C |

| Grado de conversión | |
|---------------------|-----------|
| A | 90 - 100 |
| B | 80 - 89.9 |
| C | 70 - 79.9 |
| D | 60 - 69.9 |
| F | 0 - 59.9 |

Puntaje CCRPI Simple



Tasa de Movilidad Estudiantil

9.3%

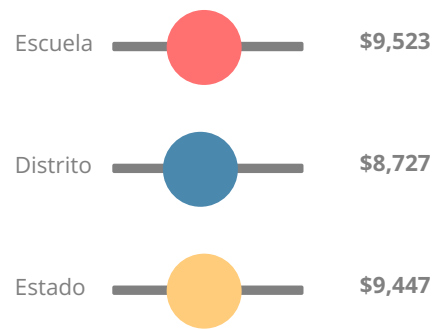
Clasificación con estrellas del clima escolar



Clasificación con estrellas de la eficiencia financiera

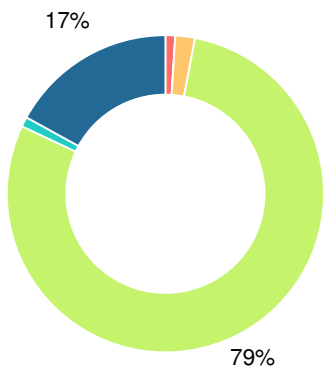


Gasto por alumno



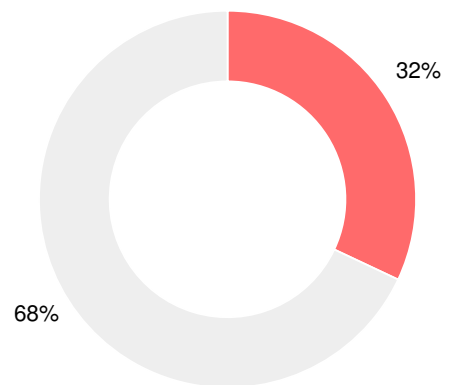
Raza/Etnia

- Asia/Islas del Pacífico
- Indoamericano/Alaska
- Afroamericano
- Hispano
- Multiracial
- 2% Blanco



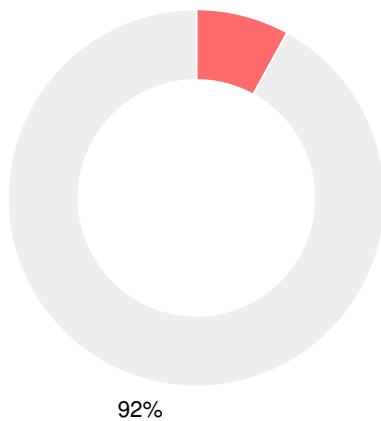
En desventaja económica (ED)

- ED
- No ED



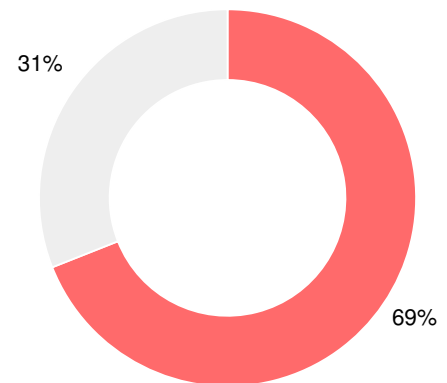
Alumnos con discapacidad (SWD)

- SWD
- Sin Discapacidad



Dominio Limitado del Inglés (ELL)

- ELL
- No ELL



Escuela primaria

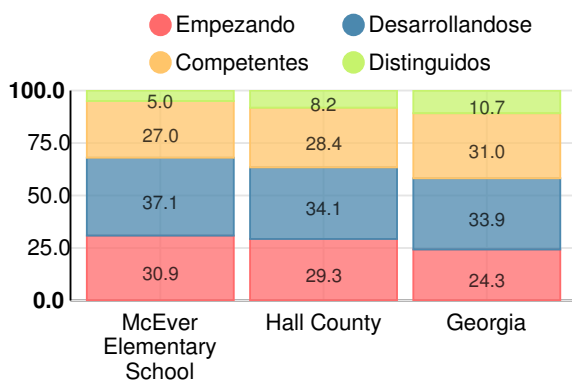
Puntuación CCRPI

McEver Elementary School

| Indicador | 2018 |
|-------------------------|-------------|
| Dominio del Contenido | 57.5 |
| Progreso | 83.6 |
| Cierre de brechas | 15.0 |
| Preparación | 77.8 |
| Puntuación CCRPI | 64.3 |

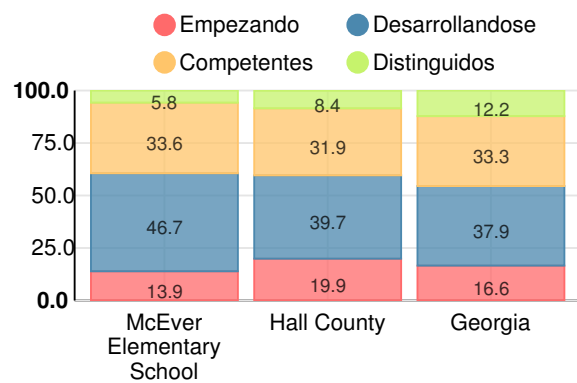
Inglés

Porcentaje de estudiantes con calificaciones dentro de cada nivel de desempeño en los objetivos del año 2018 en Georgia para los grados de escuela primaria



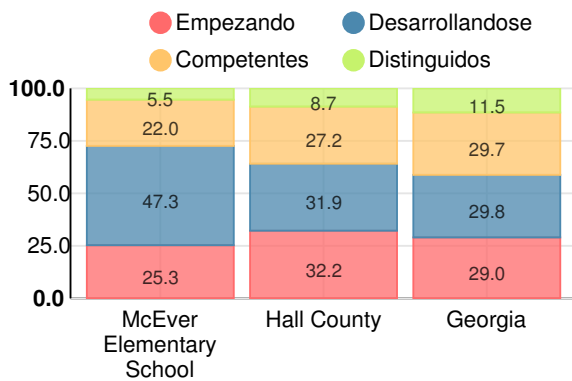
Matemáticas

Porcentaje de estudiantes con calificaciones dentro de cada nivel de desempeño en los objetivos del año 2018 en Georgia para los grados de escuela primaria



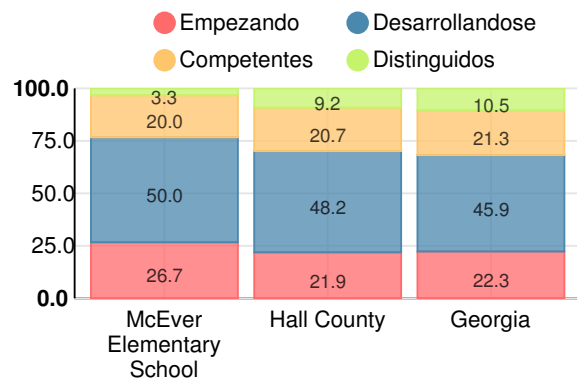
Ciencia

Porcentaje de estudiantes con calificaciones dentro de cada nivel de desempeño en los objetivos del año 2018 en Georgia para los grados de escuela primaria



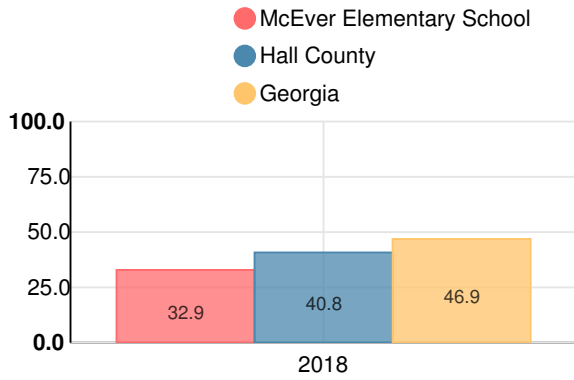
Estudios sociales

Porcentaje de estudiantes con calificaciones dentro de cada nivel de desempeño en los objetivos del año 2018 en Georgia para los grados de escuela primaria



Leyendo a o por encima del Objetivo del Nivel del Grado (3er grado)

Porcentaje de estudiantes en 3er grado que logran una medida Lexile mayor o igual que 670



Leyendo a o por encima del Objetivo del Nivel del Grado (5° grado)

Porcentaje de estudiantes en 5° grado que logran una medida Lexile mayor o igual que 920

