





Davis Middle School

 4335 Falcon Pkwy, Flowery Branch, GA 30542

 770-965-3020

 Grados: 6-8

 Matrícula: 821 estudiantes

Nota: Para obtener información sobre las calificaciones de los educadores y otros requisitos de informes federales, [haga click aquí](#). Los datos de disciplina están disponibles en el [Tablero de Disciplina para Estudiantes K-12](#).

Captura de Rendimiento

- El **desempeño general** de C. W. Davis Middle School **es mayor que 38% de escuelas del estado** y es similar a su distrito.
- El **crecimiento académico** de sus estudiantes **es mayor que 55% de escuelas del estado** y es superior a su distrito.
- **49.8% de sus estudiantes de 8° grado está leyendo a o por encima del objetivo del nivel del grado.**

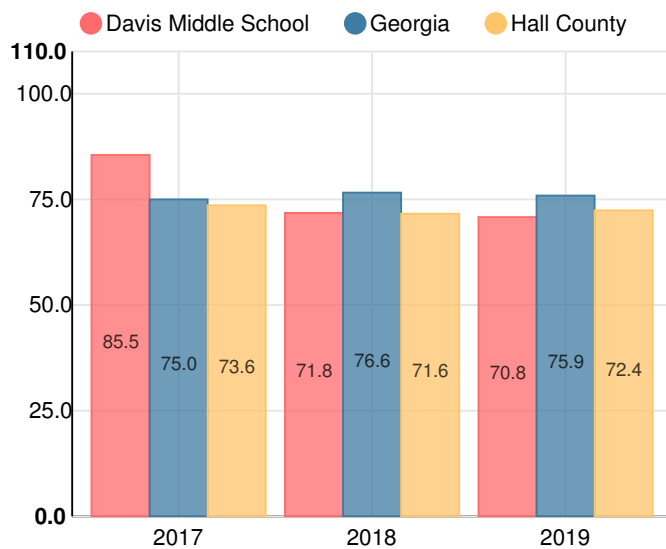
Toda la Escuela

C70.8

Año	Davis Middle School
2019	C
2018	C
2017	B
2016	B
2015	B

Grado de conversión	
A	90 - 100
B	80 - 89.9
C	70 - 79.9
D	60 - 69.9
F	0 - 59.9

Puntaje CCRPI Simple



Tasa de Movilidad Estudiantil

13.9%

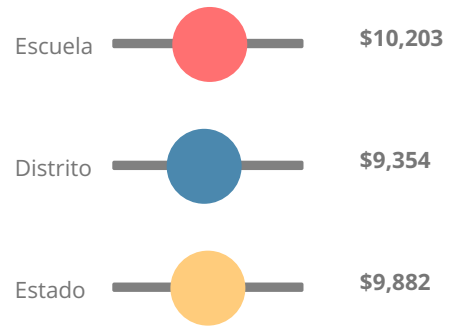
Clasificación con estrellas del clima escolar



Clasificación con estrellas de la eficiencia financiera

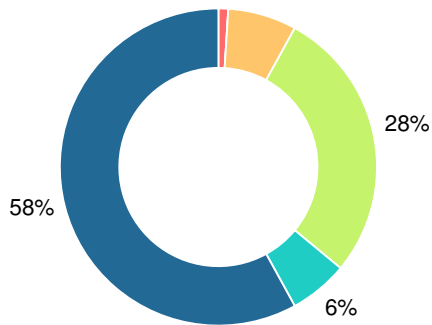


Gasto por alumno



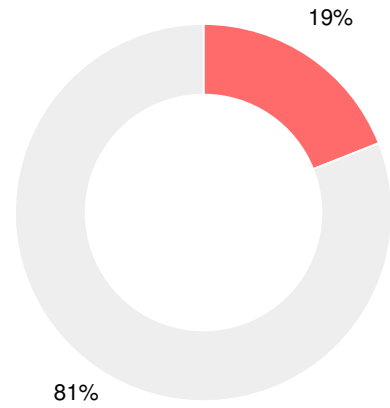
Raza/Etnia

- Asia/Islas del Pacífico
- Afroamericano
- Multiracial
- Indoamericano/Alaska
- Hispano
- Blanco



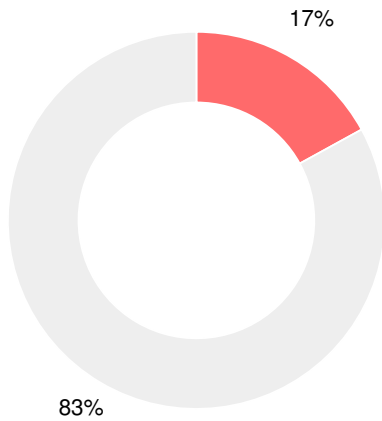
En desventaja económica (ED)

- ED
- No ED



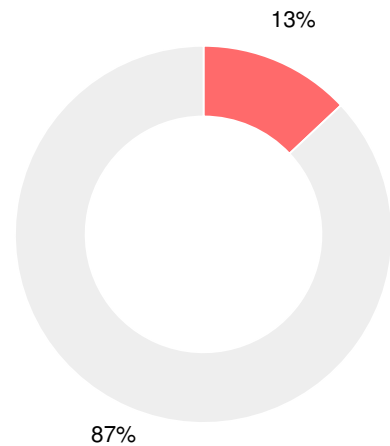
Alumnos con discapacidad (SWD)

- SWD
- Sin Discapacidad



Dominio Limitado del Inglés (ELL)

- ELL
- No ELL



Escuela intermedia

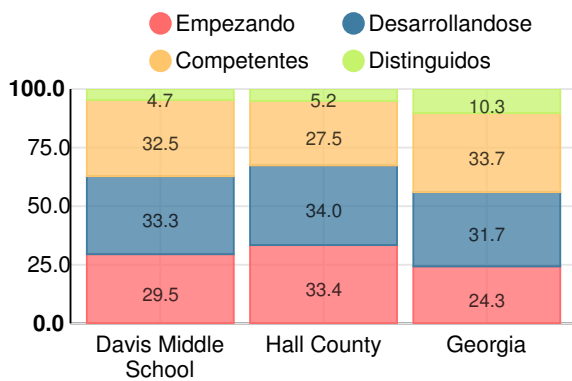
Puntuación CCRPI

Davis Middle School

Indicador	2019
Dominio del Contenido	70.2
Progreso	82.9
Cierre de brechas	31.7
Preparación	79.7
Puntuación CCRPI	70.8

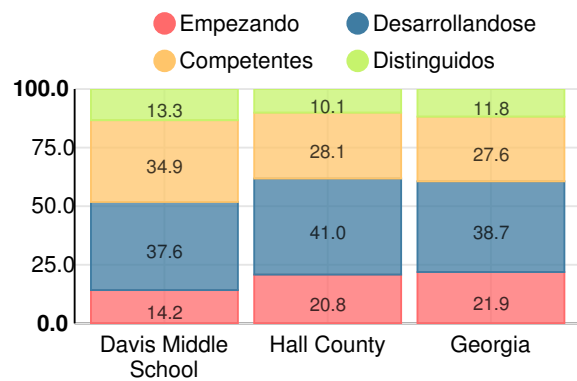
Inglés

Porcentaje de estudiantes con calificaciones dentro de cada nivel de desempeño en los objetivos del año 2019 en Georgia para los grados de escuela media



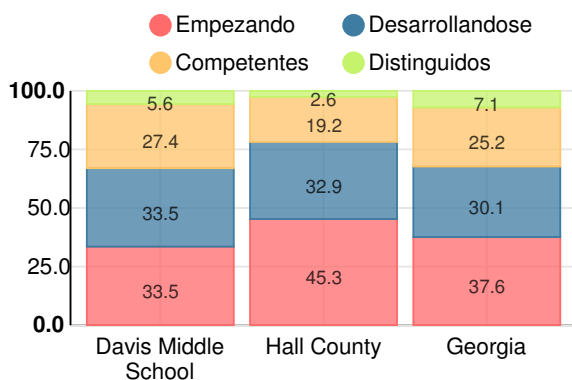
Matemáticas

Porcentaje de estudiantes con calificaciones dentro de cada nivel de desempeño en los objetivos del año 2019 en Georgia para los grados de escuela media



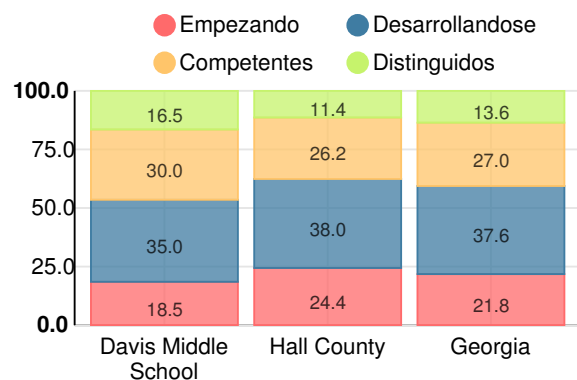
Ciencia

Porcentaje de estudiantes con calificaciones dentro de cada nivel de desempeño en los objetivos del año 2019 en Georgia para los grados de escuela media



Estudios sociales

Porcentaje de estudiantes con calificaciones dentro de cada nivel de desempeño en los objetivos del año 2019 en Georgia para los grados de escuela media



Leyendo a o por encima del Objetivo del Nivel del Grado (8° grado)

Porcentaje de estudiantes de 8° grado que logran una medida

Lexile mayor que 1097

