





Chestatee High School

 3005 Sardis Road, Gainesville, GA 30506

 770-532-1162

 Grados: 9-12

 Matrícula: 1323 estudiantes

Nota: Para obtener información sobre las calificaciones de los educadores y otros requisitos de informes federales, [haga click aquí](#). Los datos de disciplina están disponibles en el [Tablero de Disciplina para Estudiantes K-12](#).

Captura de Rendimiento

- El **desempeño general** de Chestatee High School **es mayor que 44% de escuelas del estado** y es similar a su distrito.
- El **crecimiento académico** de los estudiantes **es mayor que 20% de escuelas del estado** y es inferior a su distrito.
- **La tasa de graduación en cuatro años es 94.2%**, que **es mayor que 83% de escuelas secundarias del estado** y es superior a su distrito.
- **63.2% de los graduados están preparados para la universidad** y la carrera.

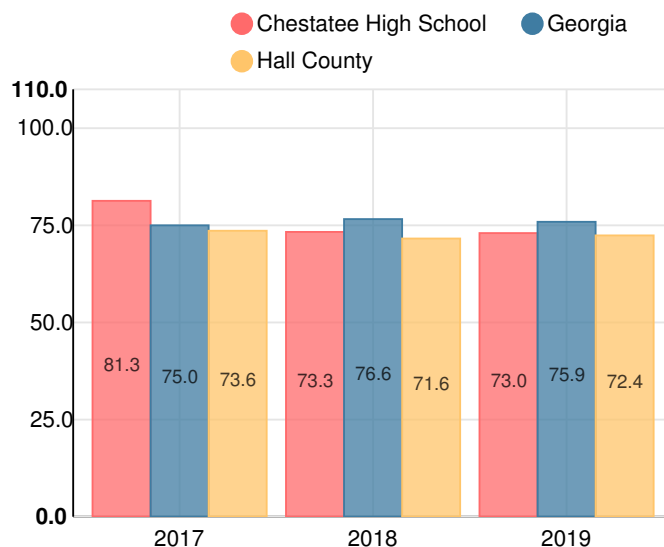
Toda la Escuela

C73

Año	Chestatee High School
2019	C
2018	C
2017	B
2016	B
2015	B

Grado de conversión	
A	90 - 100
B	80 - 89.9
C	70 - 79.9
D	60 - 69.9
F	0 - 59.9

Puntaje CCRPI Simple



Tasa de Movilidad Estudiantil

7.9%

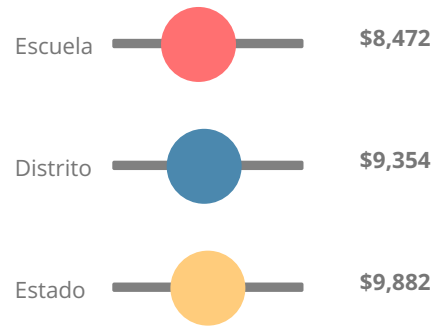
Clasificación con estrellas del clima escolar



Clasificación con estrellas de la eficiencia financiera

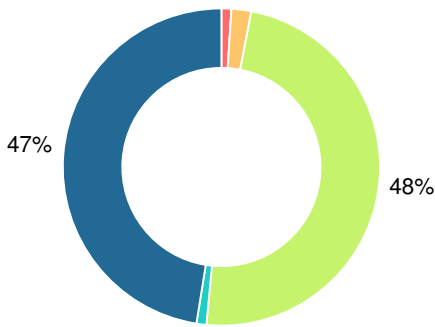


Gasto por alumno



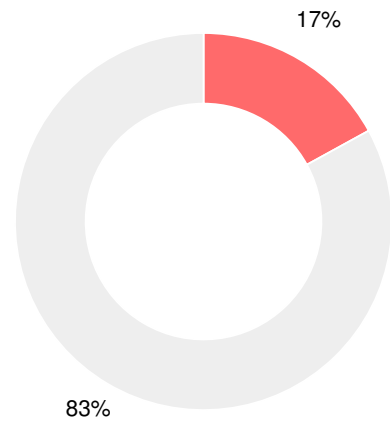
Raza/Etnia

- Asia/Islas del Pacífico
- Afroamericano
- Multiracial
- Indoamericano/Alaska
- Hispano
- Blanco



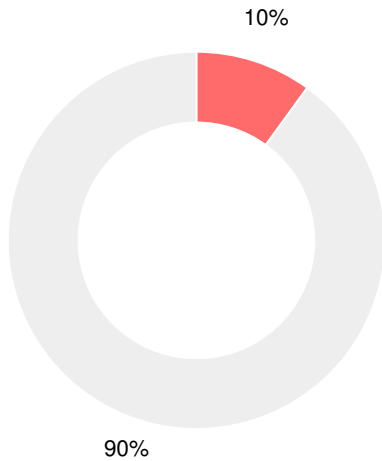
En desventaja económica (ED)

- ED
- No ED



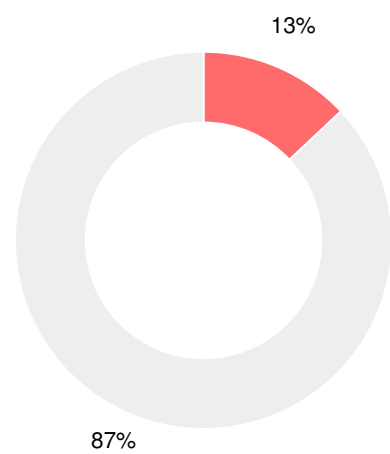
Alumnos con discapacidad (SWD)

- SWD
- Sin Discapacidad



Dominio Limitado del Inglés (ELL)

- ELL
- No ELL



Escuela secundaria

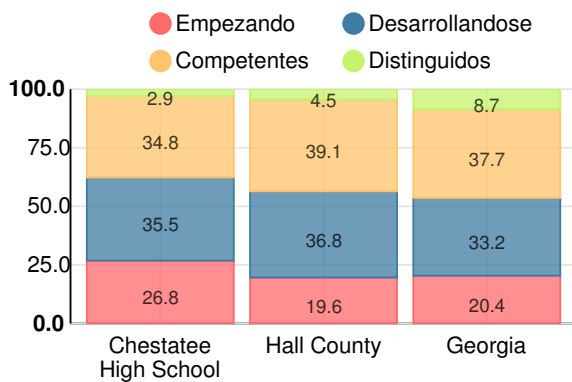
Puntuación CCRPI

Chestatee High School

Indicador	2019
Dominio del Contenido	65.5
Progreso	72.9
Cierre de brechas	62.5
Preparación	74.0
Índice de Graduación	94.0
Puntuación CCRPI	73.0

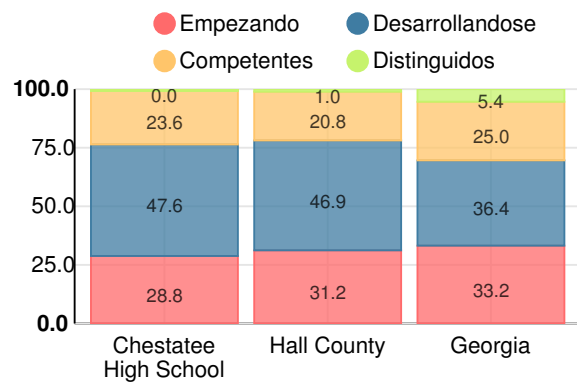
Literatura estadounidense y composición

Porcentaje de estudiantes con calificaciones dentro de cada nivel de desempeño en los objetivos del año 2019 en Georgia



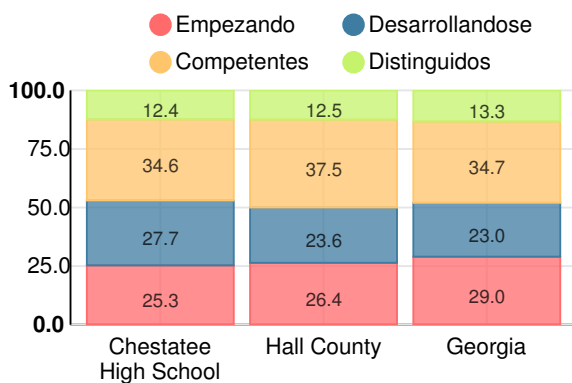
Álgebra Coordinada/Álgebra I

Porcentaje de estudiantes con calificaciones dentro de cada nivel de desempeño en los objetivos del año 2019 en Georgia



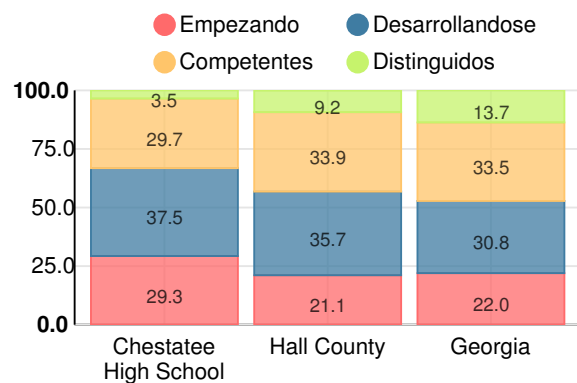
Biología

Porcentaje de estudiantes con calificaciones dentro de cada nivel de desempeño en los objetivos del año 2019 en Georgia



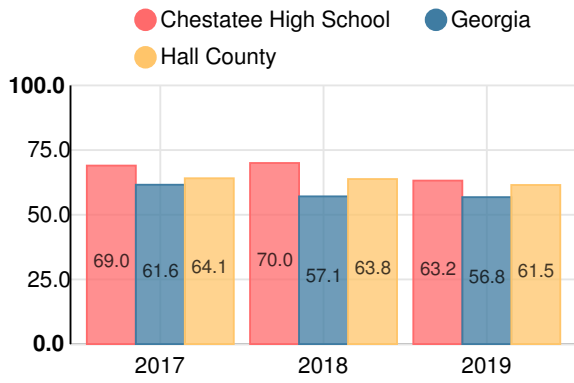
Historia de los EE. UU.

Porcentaje de estudiantes con calificaciones dentro de cada nivel de desempeño en los objetivos del año 2019 en Georgia



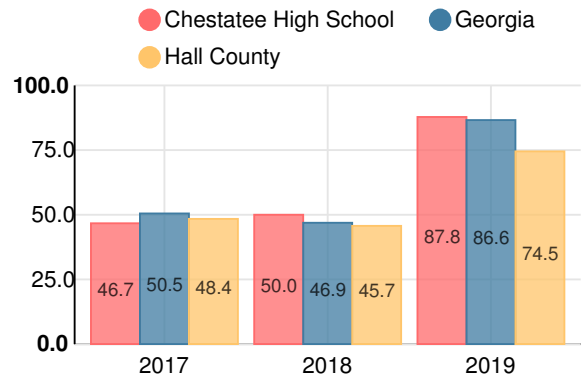
Preparación para la universidad y la carrera

Porcentaje de estudiantes de 12° grado que están preparados para la universidad y la carrera

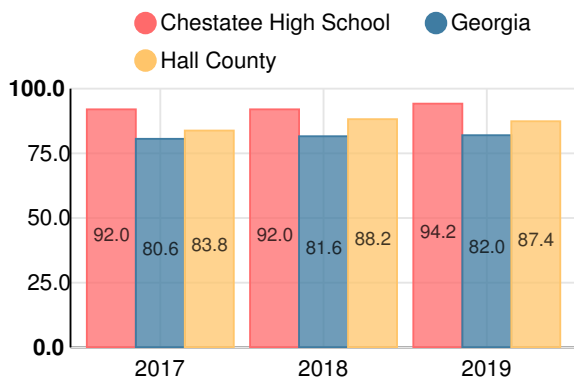


Tomar un curso acelerado

Porcentaje de alumnos graduados de escuela secundaria que obtienen crédito de preparatoria para inscripción acelerada



Índice de graduación de cuatro años



Tasa de Inscripción en la Universidad

