




# Lanier College and Career Academy

 2723 Tumbling Creek Rd, Gainesville, GA 30504

 770-531-2330

 Grados: 9-12

 Matrícula: 211 estudiantes

Nota: Para obtener información sobre las calificaciones de los educadores y otros requisitos de informes federales, [haga click aquí](#). Los datos de disciplina están disponibles en el [Tablero de Disciplina para Estudiantes K-12](#).

## Captura de Rendimiento

- El **desempeño general** de Lanier College and Career Academy **es mayor que 1% de escuelas del estado** y es inferior a su distrito.
- El **crecimiento académico** de los estudiantes **es mayor que 2% de escuelas del estado** y es inferior a su distrito.
- La **tasa de graduación en cuatro años es 39.7%**, que **es mayor que 3% de escuelas secundarias del estado** y es inferior a su distrito.
- 9.9% de los graduados están preparados para la universidad** y la carrera.

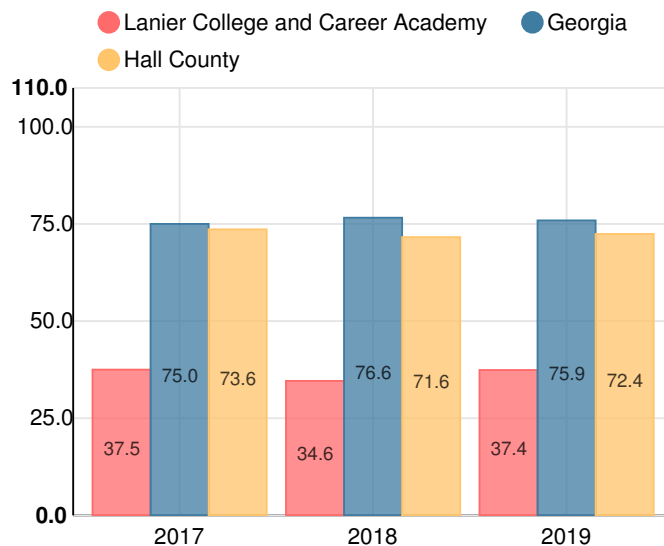
## Toda la Escuela

**F37.4**

Año	Lanier College and Career Academy
2019	F
2018	F
2017	F
2016	F
2015	F

Grado de conversión	
A	90 - 100
B	80 - 89.9
C	70 - 79.9
D	60 - 69.9
F	0 - 59.9

## Puntaje CCRPI Simple



Tasa de Movilidad Estudiantil

111.8%

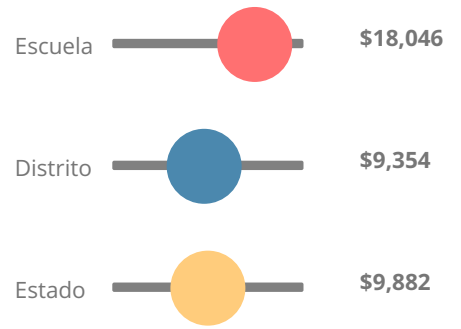
Clasificación con estrellas del clima escolar



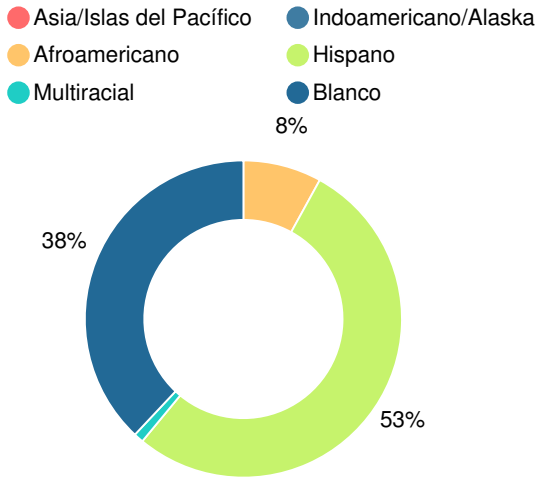
Clasificación con estrellas de la eficiencia financiera



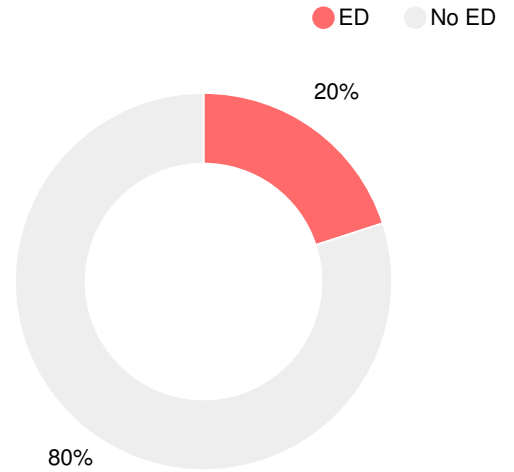
Gasto por alumno



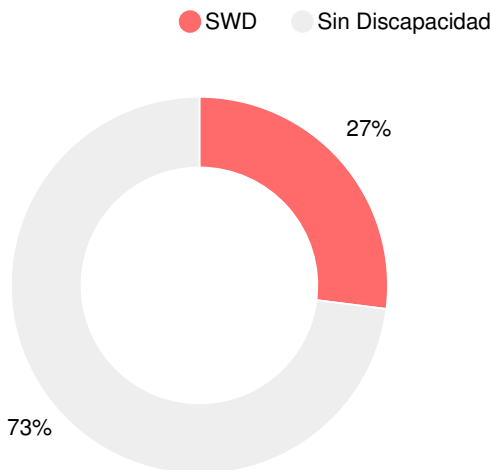
Raza/Etnia



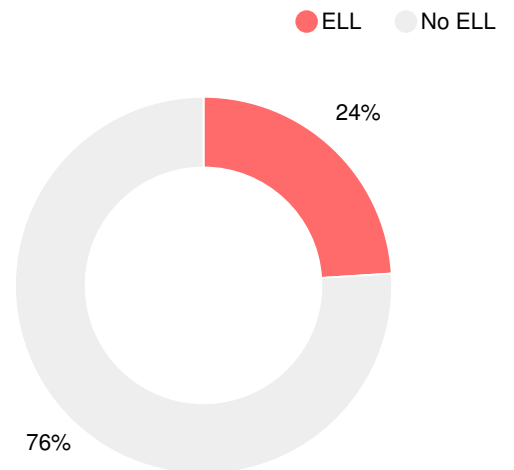
En desventaja económica (ED)



Alumnos con discapacidad (SWD)



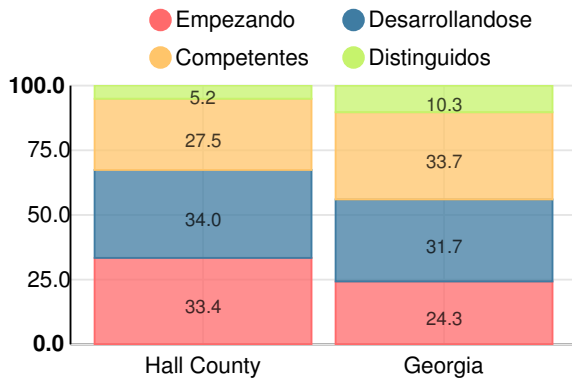
Dominio Limitado del Inglés (ELL)



## Escuela intermedia

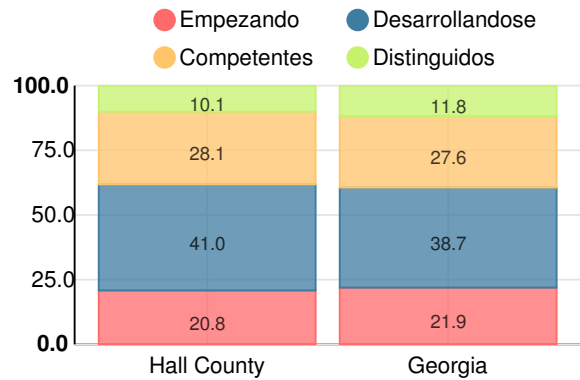
### Inglés

Porcentaje de estudiantes con calificaciones dentro de cada nivel de desempeño en los objetivos del año 2019 en Georgia para los grados de escuela media



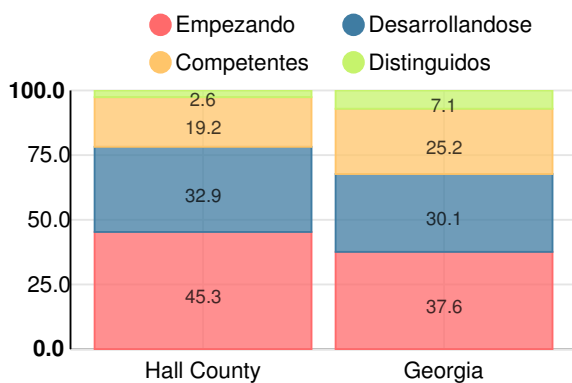
### Matemáticas

Porcentaje de estudiantes con calificaciones dentro de cada nivel de desempeño en los objetivos del año 2019 en Georgia para los grados de escuela media



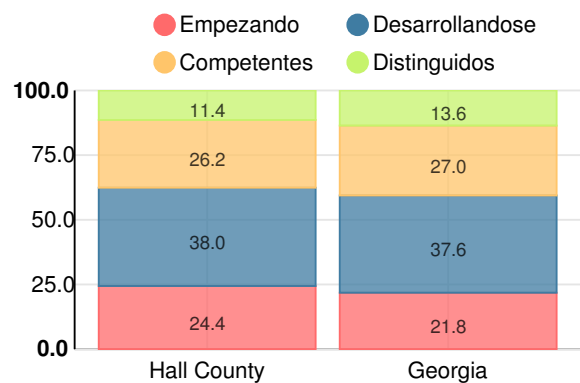
### Ciencia

Porcentaje de estudiantes con calificaciones dentro de cada nivel de desempeño en los objetivos del año 2019 en Georgia para los grados de escuela media



### Estudios sociales

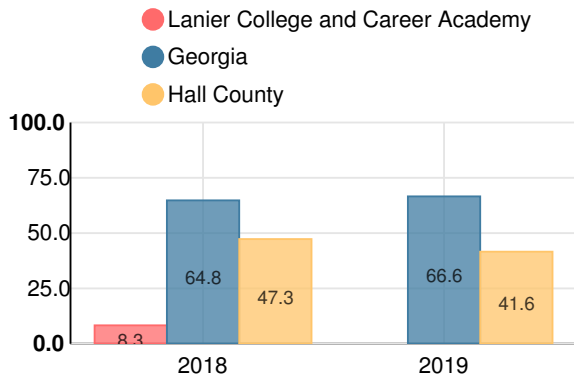
Porcentaje de estudiantes con calificaciones dentro de cada nivel de desempeño en los objetivos del año 2019 en Georgia para los grados de escuela media



### Leyendo a o por encima del Objetivo del Nivel del Grado (8° grado)

Porcentaje de estudiantes de 8° grado que logran una medida

Lexile mayor que 1097



## Escuela secundaria

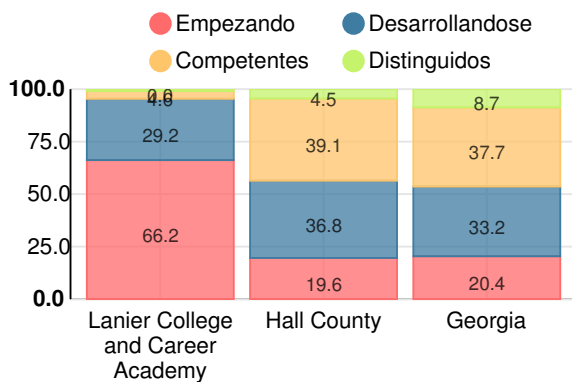
### Puntuación CCRPI

#### Lanier College and Career Academy

Indicador	2019
Dominio del Contenido	19.7
Progreso	53.8
Cierre de brechas	47.8
Preparación	25.8
Índice de Graduación	44.4
<b>Puntuación CCRPI</b>	<b>37.4</b>

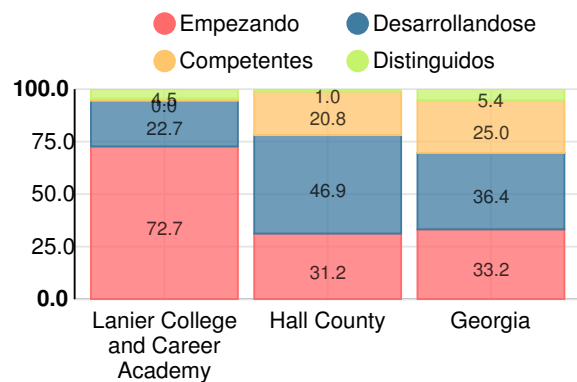
### Literatura estadounidense y composición

Porcentaje de estudiantes con calificaciones dentro de cada nivel de desempeño en los objetivos del año 2019 en Georgia



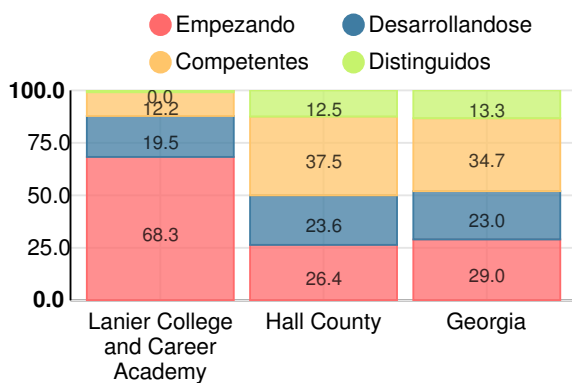
### Álgebra Coordinada/Álgebra I

Porcentaje de estudiantes con calificaciones dentro de cada nivel de desempeño en los objetivos del año 2019 en Georgia



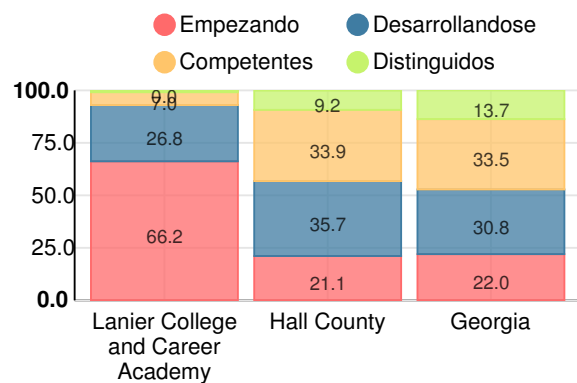
### Biología

Porcentaje de estudiantes con calificaciones dentro de cada nivel de desempeño en los objetivos del año 2019 en Georgia



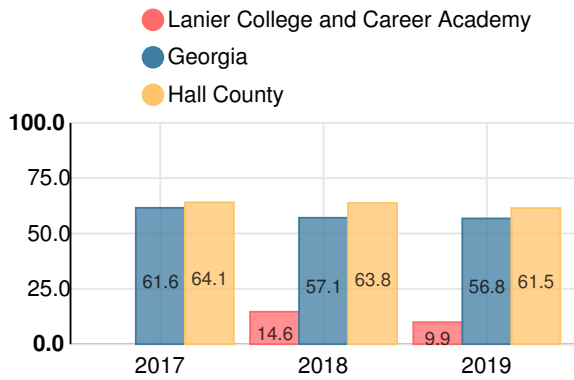
### Historia de los EE. UU.

Porcentaje de estudiantes con calificaciones dentro de cada nivel de desempeño en los objetivos del año 2019 en Georgia



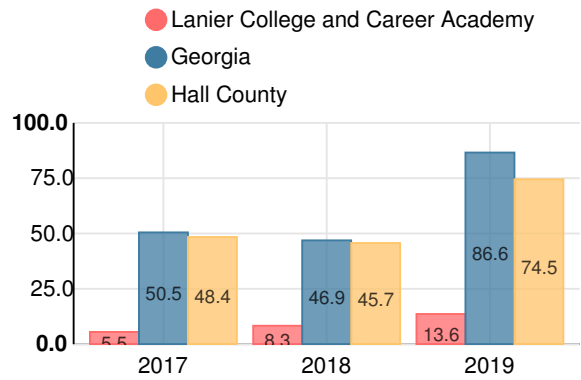
### Preparación para la universidad y la carrera

Porcentaje de estudiantes de 12° grado que están preparados para la universidad y la carrera

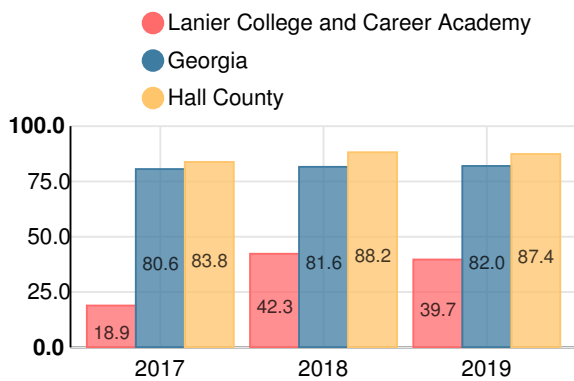


### Tomar un curso acelerado

Porcentaje de alumnos graduados de escuela secundaria que obtienen crédito de preparatoria para inscripción acelerada



### Índice de graduación de cuatro años



### Tasa de Inscripción en la Universidad

