



Myers Elementary School

 2676 Candler Rd., Gainesville, GA 30507

 770-536-0814

 Grados: K-5

 Matrícula: 607 estudiantes

Nota: Para obtener información sobre las calificaciones de los educadores y otros requisitos de informes federales, [haga click aquí](#). Los datos de disciplina están disponibles en el [Tablero de Disciplina para Estudiantes K-12](#).

Captura de Rendimiento

- El **desempeño general** de Myers Elementary School **es mayor que 18% de escuelas del estado** y es inferior a su distrito.
- El **crecimiento académico** de sus estudiantes **es mayor que 36% de escuelas del estado** y es inferior a su distrito.
- **27.8% de sus estudiantes de 3er grado está leyendo a o por encima del objetivo del nivel del grado.**

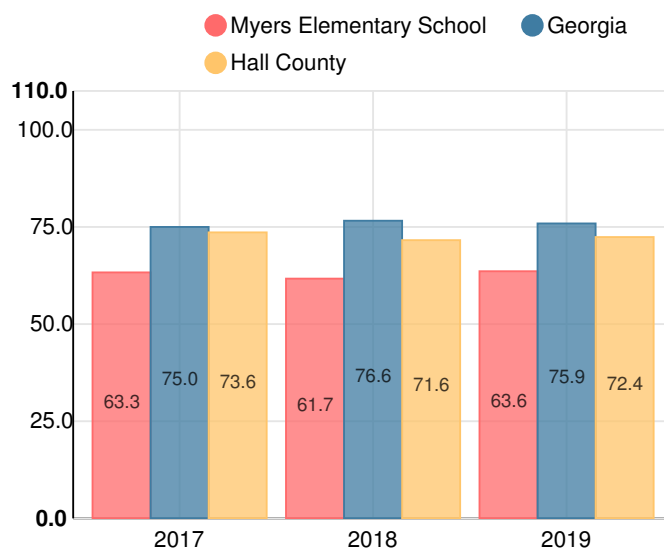
Toda la Escuela

D63.6

Año	Myers Elementary School
2019	D
2018	D
2017	D
2016	D
2015	D

Grado de conversión	
A	90 - 100
B	80 - 89.9
C	70 - 79.9
D	60 - 69.9
F	0 - 59.9

Puntaje CCRPI Simple



Tasa de Movilidad Estudiantil

11.7%

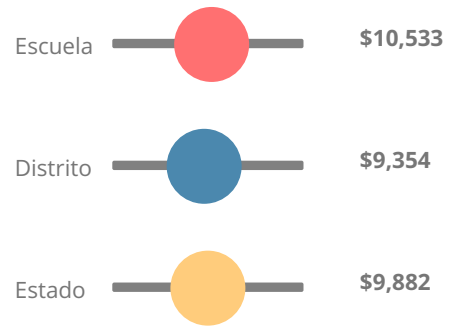
Clasificación con estrellas del clima escolar



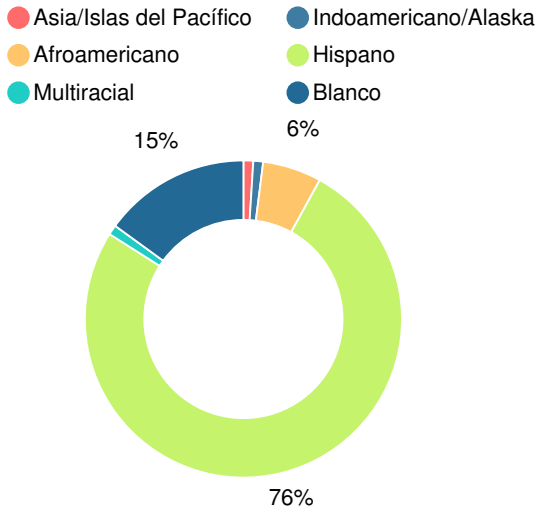
Clasificación con estrellas de la eficiencia financiera



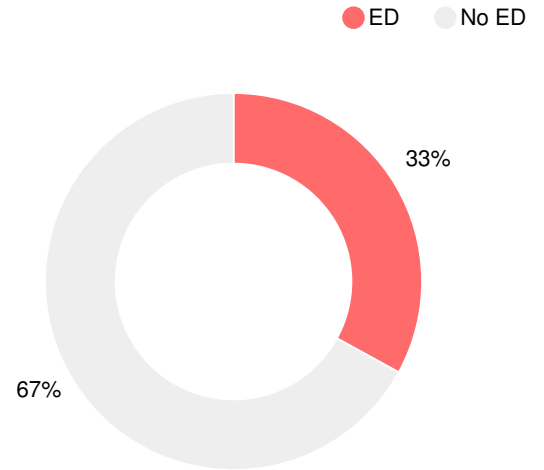
Gasto por alumno



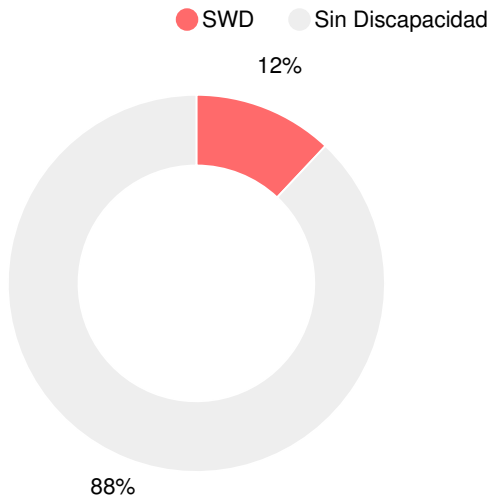
Raza/Etnia



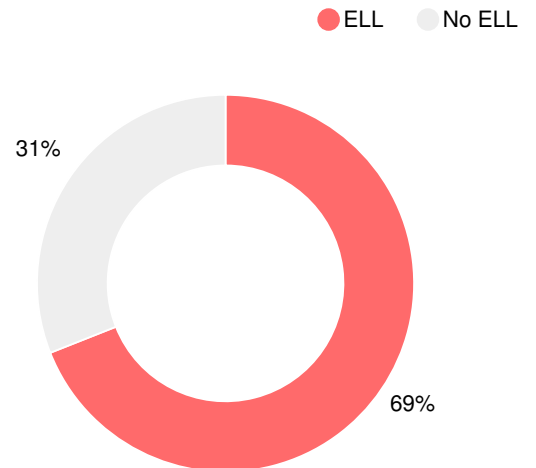
En desventaja económica (ED)



Alumnos con discapacidad (SWD)



Dominio Limitado del Inglés (ELL)



Escuela primaria

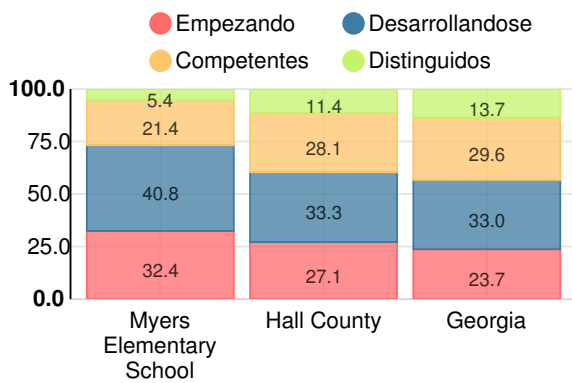
Puntuación CCRPI

Myers Elementary School

Indicador	2019
Dominio del Contenido	45.6
Progreso	79.2
Cierre de brechas	45.7
Preparación	76.8
Puntuación CCRPI	63.6

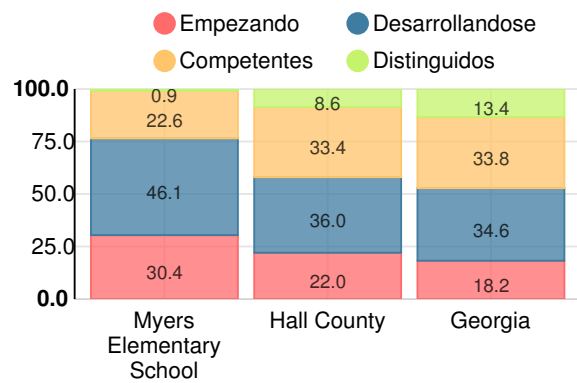
Inglés

Porcentaje de estudiantes con calificaciones dentro de cada nivel de desempeño en los objetivos del año 2019 en Georgia para los grados de escuela primaria



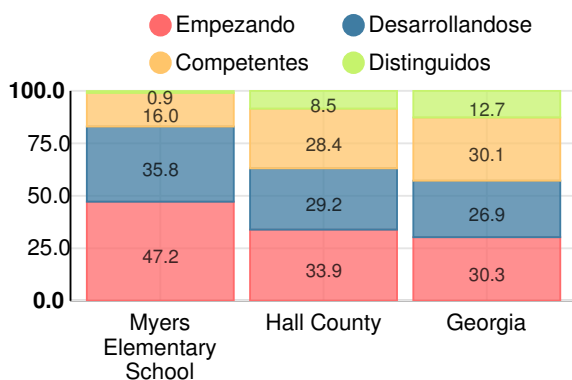
Matemáticas

Porcentaje de estudiantes con calificaciones dentro de cada nivel de desempeño en los objetivos del año 2019 en Georgia para los grados de escuela primaria



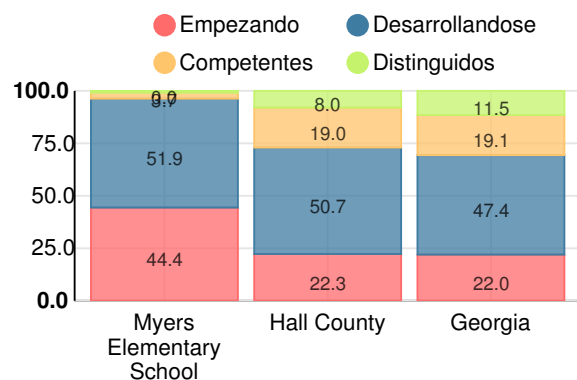
Ciencia

Porcentaje de estudiantes con calificaciones dentro de cada nivel de desempeño en los objetivos del año 2019 en Georgia para los grados de escuela primaria



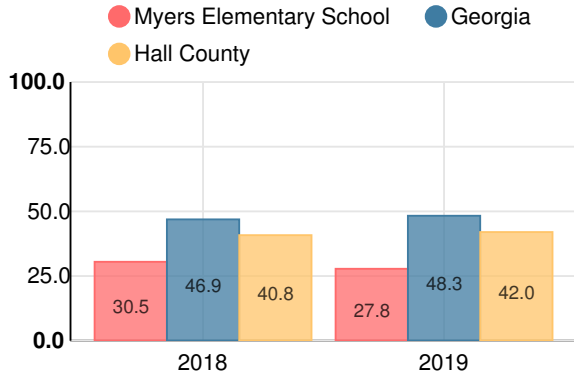
Estudios sociales

Porcentaje de estudiantes con calificaciones dentro de cada nivel de desempeño en los objetivos del año 2019 en Georgia para los grados de escuela primaria



Leyendo a o por encima del Objetivo del Nivel del Grado (3er grado)

Porcentaje de estudiantes en 3er grado que logran una medida Lexile mayor o igual que 670



Leyendo a o por encima del Objetivo del Nivel del Grado (5° grado)

Porcentaje de estudiantes en 5° grado que logran una medida Lexile mayor o igual que 920

