



Spout Springs Elementary School

 6640 Spout Springs Rd., Flowery Branch, GA 30542

 770-967-4860

 Grados: K-5

 Matrícula: 761 estudiantes

Nota: Para obtener información sobre las calificaciones de los educadores y otros requisitos de informes federales, [haga click aquí](#). Los datos de disciplina están disponibles en el [Tablero de Disciplina para Estudiantes K-12](#).

Captura de Rendimiento

- El **desempeño general** de Spout Springs Elementary School es **mayor que 88% de escuelas del estado** y es superior a su distrito.
- El **crecimiento académico** de sus estudiantes es **mayor que 68% de escuelas del estado** y es superior a su distrito.
- 71.2% de sus estudiantes de 3er grado está leyendo a o por encima del objetivo del nivel del grado.**

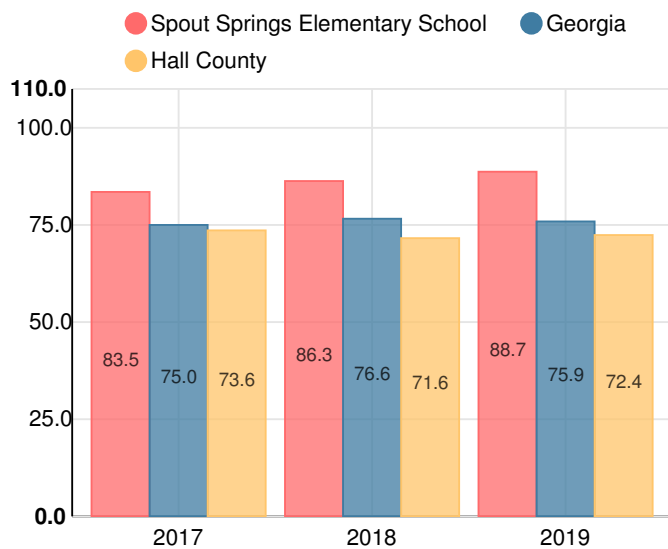
Toda la Escuela

B88.7

Año	Spout Springs Elementary School
2019	B
2018	B
2017	B
2016	C
2015	D

Grado de conversión	
A	90 - 100
B	80 - 89.9
C	70 - 79.9
D	60 - 69.9
F	0 - 59.9

Puntaje CCRPI Simple



Tasa de Movilidad Estudiantil

5.9%

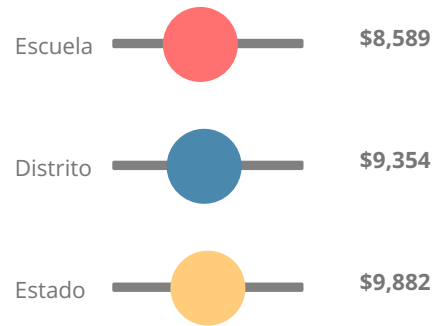
Clasificación con estrellas del clima escolar



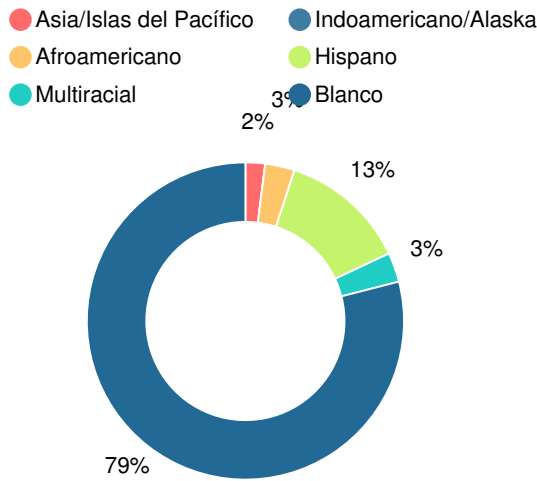
Clasificación con estrellas de la eficiencia financiera



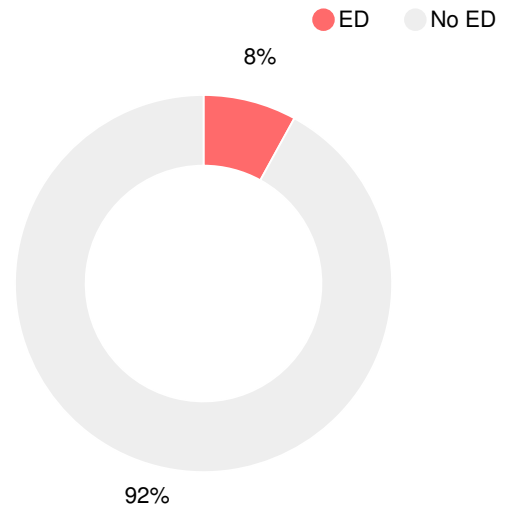
Gasto por alumno



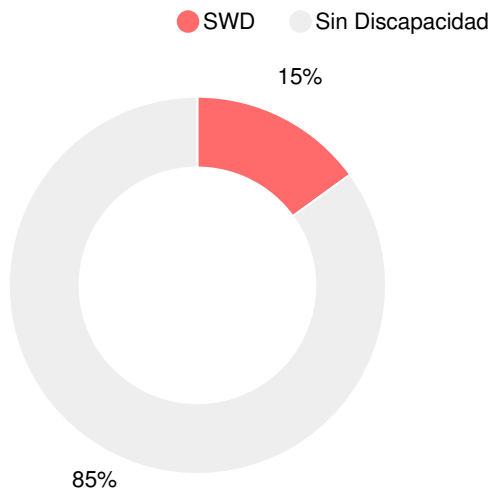
Raza/Etnia



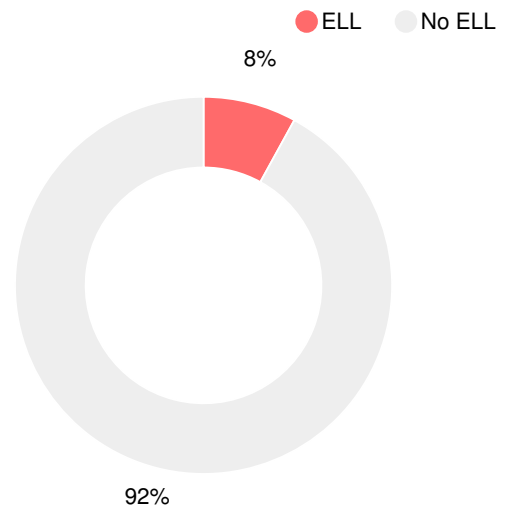
En desventaja económica (ED)



Alumnos con discapacidad (SWD)



Dominio Limitado del Inglés (ELL)



Escuela primaria

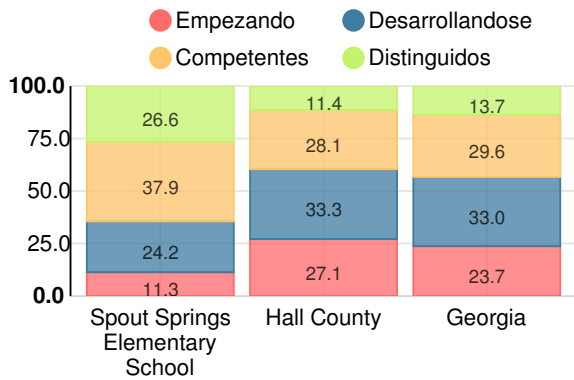
Puntuación CCRPI

Spout Springs Elementary School

Indicador	2019
Dominio del Contenido	83.5
Progreso	88.1
Cierre de brechas	100.0
Preparación	89.2
Puntuación CCRPI	88.7

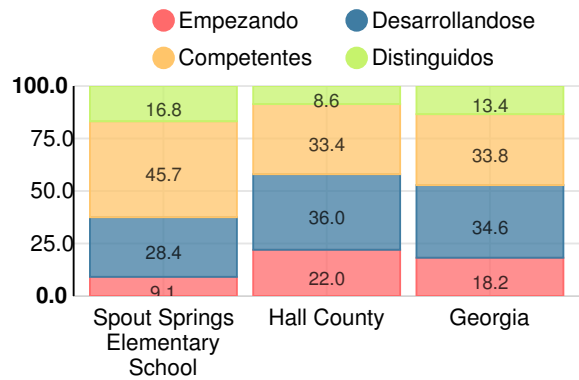
Inglés

Porcentaje de estudiantes con calificaciones dentro de cada nivel de desempeño en los objetivos del año 2019 en Georgia para los grados de escuela primaria



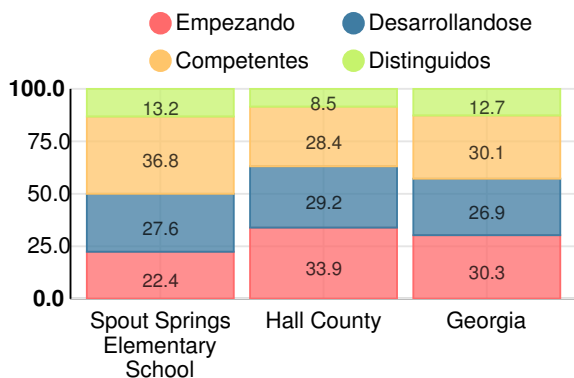
Matemáticas

Porcentaje de estudiantes con calificaciones dentro de cada nivel de desempeño en los objetivos del año 2019 en Georgia para los grados de escuela primaria



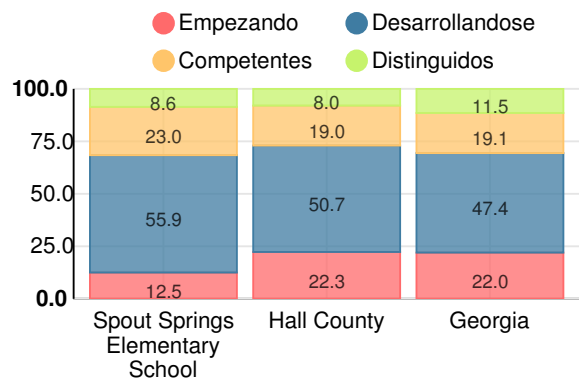
Ciencia

Porcentaje de estudiantes con calificaciones dentro de cada nivel de desempeño en los objetivos del año 2019 en Georgia para los grados de escuela primaria



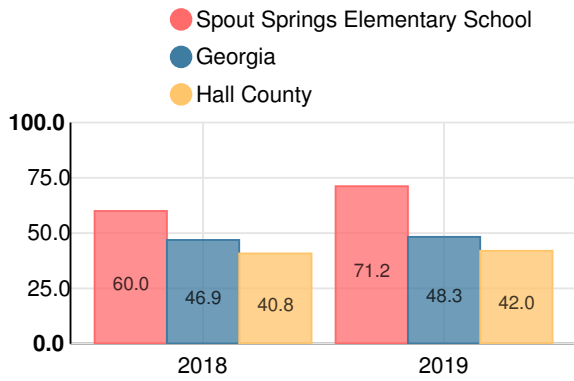
Estudios sociales

Porcentaje de estudiantes con calificaciones dentro de cada nivel de desempeño en los objetivos del año 2019 en Georgia para los grados de escuela primaria



Leyendo a o por encima del Objetivo del Nivel del Grado (3er grado)

Porcentaje de estudiantes en 3er grado que logran una medida Lexile mayor o igual que 670



Leyendo a o por encima del Objetivo del Nivel del Grado (5° grado)

Porcentaje de estudiantes en 5° grado que logran una medida Lexile mayor o igual que 920

