





White Sulphur Elementary School

 2480 Old Cornelia Hwy., Gainesville, GA 30507

 770-532-0945

 Grados: K-5

 Matrícula: 448 estudiantes

Nota: Para obtener información sobre las calificaciones de los educadores y otros requisitos de informes federales, [haga click aquí](#). Los datos de disciplina están disponibles en el [Tablero de Disciplina para Estudiantes K-12](#).

Captura de Rendimiento

- El **desempeño general** de White Sulphur Elementary School **es mayor que 34% de escuelas del estado** y es inferior a su distrito.
- El **crecimiento académico** de sus estudiantes **es mayor que 40% de escuelas del estado** y es inferior a su distrito.
- **29.2% de sus estudiantes de 3er grado está leyendo a o por encima del objetivo del nivel del grado.**

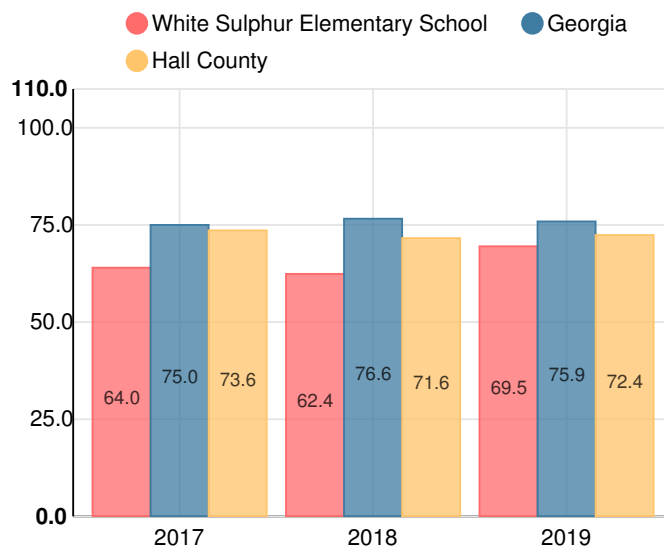
Toda la Escuela

D69.5

Año	White Sulphur Elementary School
2019	D
2018	D
2017	D
2016	D
2015	F

Grado de conversión	
A	90 - 100
B	80 - 89.9
C	70 - 79.9
D	60 - 69.9
F	0 - 59.9

Puntaje CCRPI Simple



Tasa de Movilidad Estudiantil

26.3%

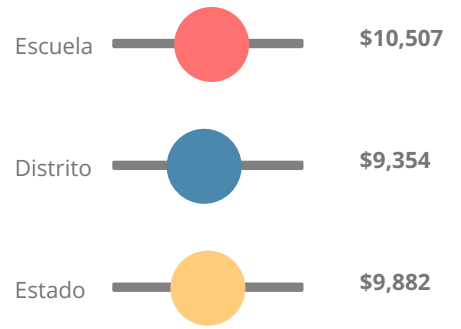
Clasificación con estrellas del clima escolar



Clasificación con estrellas de la eficiencia financiera

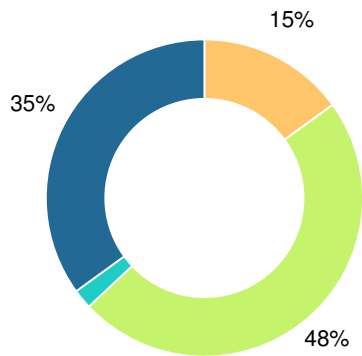


Gasto por alumno



Raza/Etnia

- Asia/Islas del Pacífico
- Indoamericano/Alaska
- Afroamericano
- Hispano
- Multiracial
- Blanco



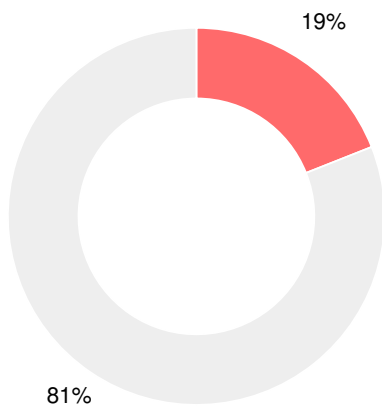
En desventaja económica (ED)

- ED
- No ED



Alumnos con discapacidad (SWD)

- SWD
- Sin Discapacidad



Dominio Limitado del Inglés (ELL)

- ELL
- No ELL



Escuela primaria

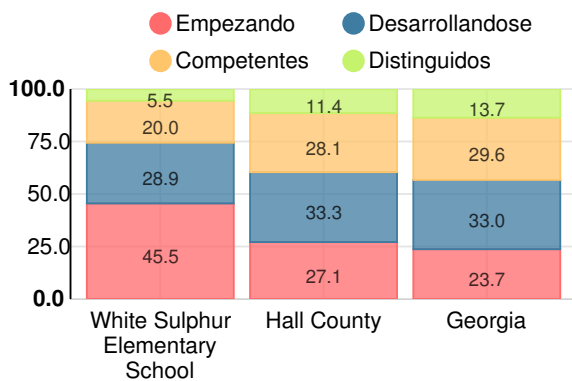
Puntuación CCRPI

White Sulphur Elementary School

Indicador	2019
Dominio del Contenido	46.3
Progreso	80.3
Cierre de brechas	85.4
Preparación	73.6
Puntuación CCRPI	69.5

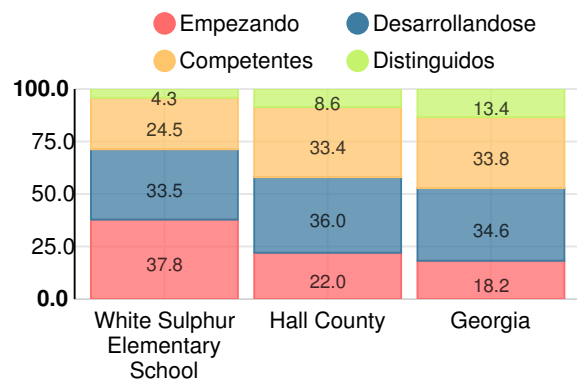
Inglés

Porcentaje de estudiantes con calificaciones dentro de cada nivel de desempeño en los objetivos del año 2019 en Georgia para los grados de escuela primaria



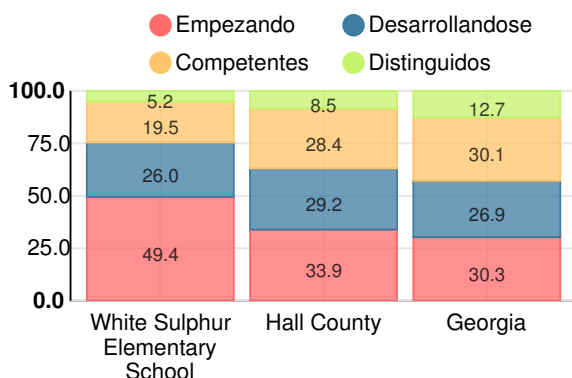
Matemáticas

Porcentaje de estudiantes con calificaciones dentro de cada nivel de desempeño en los objetivos del año 2019 en Georgia para los grados de escuela primaria



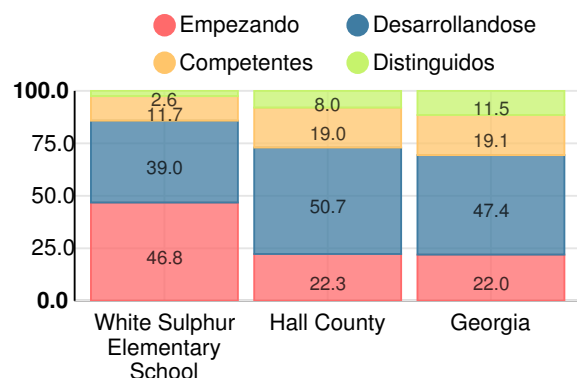
Ciencia

Porcentaje de estudiantes con calificaciones dentro de cada nivel de desempeño en los objetivos del año 2019 en Georgia para los grados de escuela primaria



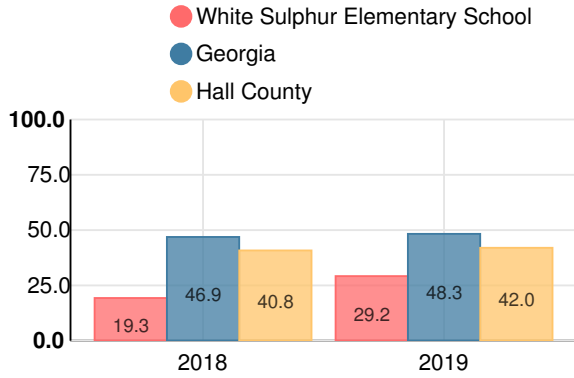
Estudios sociales

Porcentaje de estudiantes con calificaciones dentro de cada nivel de desempeño en los objetivos del año 2019 en Georgia para los grados de escuela primaria



Leyendo a o por encima del Objetivo del Nivel del Grado (3er grado)

Porcentaje de estudiantes en 3er grado que logran una medida Lexile mayor o igual que 670



Leyendo a o por encima del Objetivo del Nivel del Grado (5° grado)

Porcentaje de estudiantes en 5° grado que logran una medida Lexile mayor o igual que 920

