




# East Hall High School

 3534 East Hall Road, Gainesville, GA 30507

 770-536-9921

 Grados: 9-12

 Matrícula: 1245 estudiantes

Nota: Para obtener información sobre las calificaciones de los educadores y otros requisitos de informes federales, [haga click aquí](#). Los datos de disciplina están disponibles en el [Tablero de Disciplina para Estudiantes K-12](#).

## Captura de Rendimiento

- El **desempeño general** de East Hall High School **es mayor que 34% de escuelas del estado** y es inferior a su distrito.
- El **crecimiento académico** de los estudiantes **es mayor que 19% de escuelas del estado** y es inferior a su distrito.
- **La tasa de graduación en cuatro años es 89.5%**, que es **mayor que 57% de escuelas secundarias del estado** y es superior a su distrito.
- **55.6% de los graduados están preparados para la universidad** y la carrera.

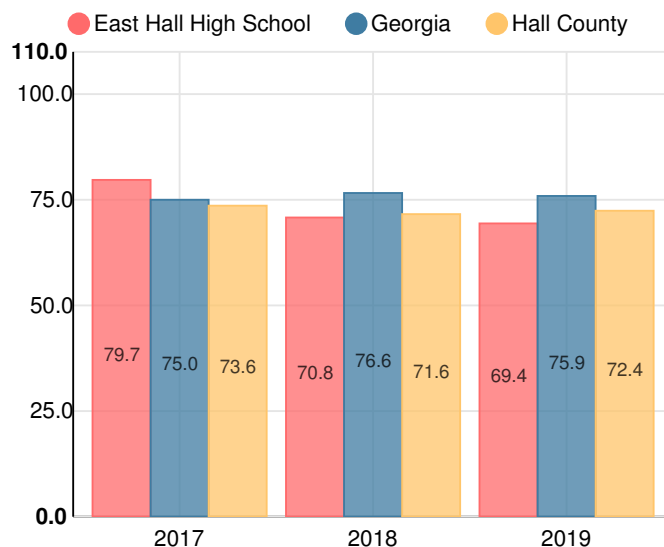
## Toda la Escuela

**D69.4**

Año	East Hall High School
2019	D
2018	C
2017	C
2016	C
2015	C

Grado de conversión	
A	90 - 100
B	80 - 89.9
C	70 - 79.9
D	60 - 69.9
F	0 - 59.9

## Puntaje CCRPI Simple



Tasa de Movilidad Estudiantil

10.0%

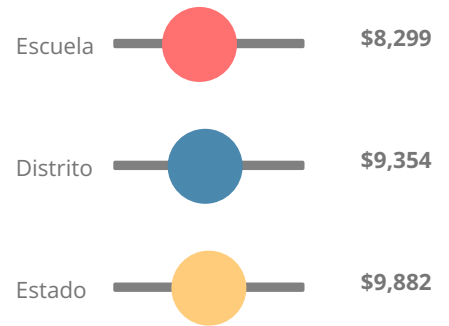
Clasificación con estrellas del clima escolar



Clasificación con estrellas de la eficiencia financiera

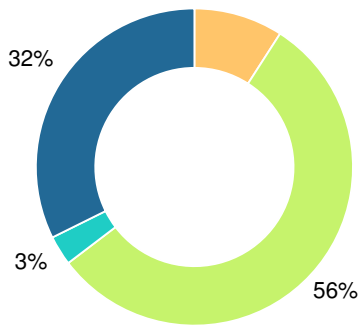


Gasto por alumno



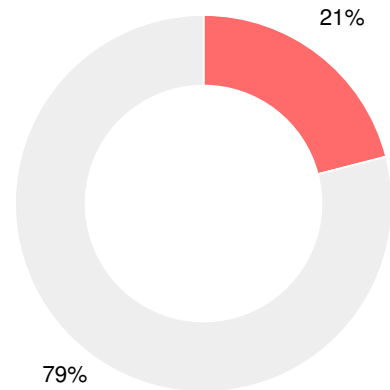
Raza/Etnia

- Asia/Islas del Pacífico
- Afroamericano
- Multiracial
- Indoamericano/Alaska
- Hispano
- Blanco



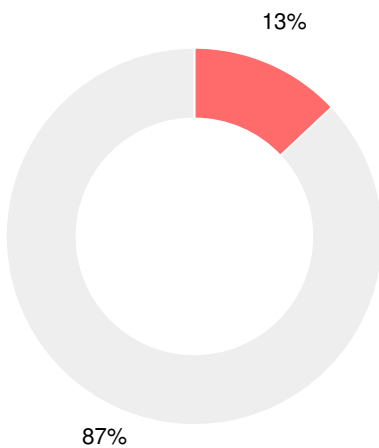
En desventaja económica (ED)

- ED
- No ED



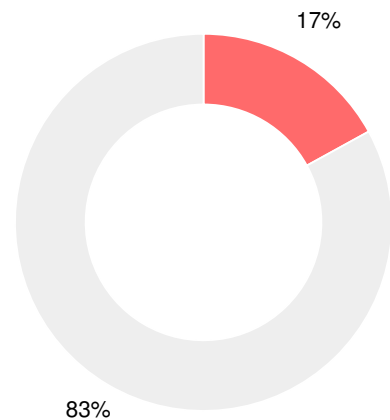
Alumnos con discapacidad (SWD)

- SWD
- Sin Discapacidad



Dominio Limitado del Inglés (ELL)

- ELL
- No ELL



# Escuela secundaria

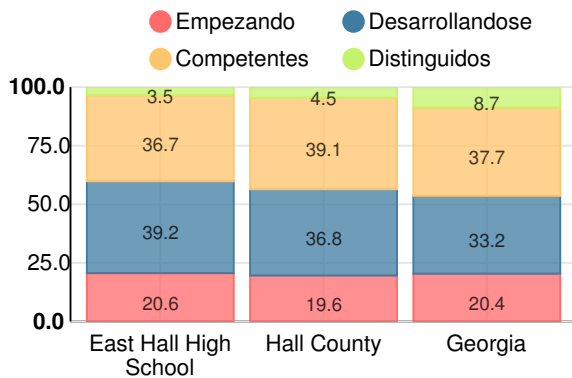
## Puntuación CCRPI

### East Hall High School

Indicador	2019
Dominio del Contenido	59.3
Progreso	72.3
Cierre de brechas	58.1
Preparación	68.7
Índice de Graduación	92.1
<b>Puntuación CCRPI</b>	<b>69.4</b>

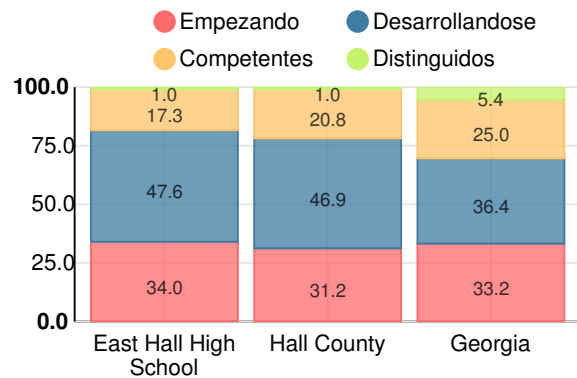
### Literatura estadounidense y composición

Porcentaje de estudiantes con calificaciones dentro de cada nivel de desempeño en los objetivos del año 2019 en Georgia



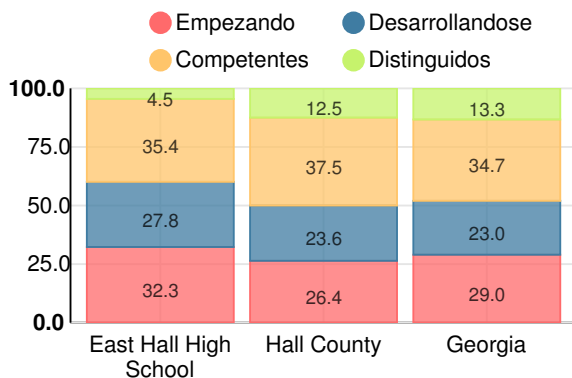
### Álgebra Coordinada/Álgebra I

Porcentaje de estudiantes con calificaciones dentro de cada nivel de desempeño en los objetivos del año 2019 en Georgia



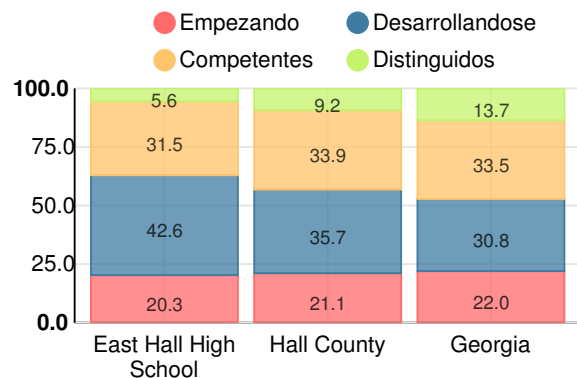
### Biología

Porcentaje de estudiantes con calificaciones dentro de cada nivel de desempeño en los objetivos del año 2019 en Georgia



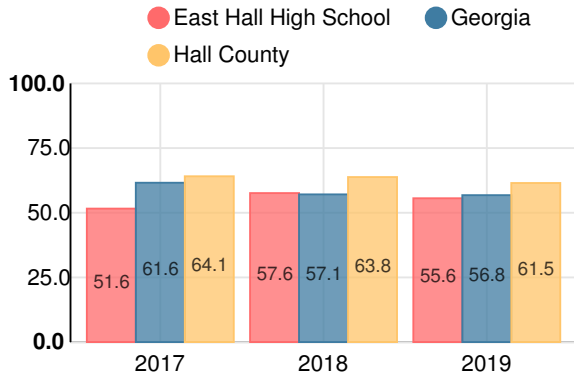
### Historia de los EE. UU.

Porcentaje de estudiantes con calificaciones dentro de cada nivel de desempeño en los objetivos del año 2019 en Georgia



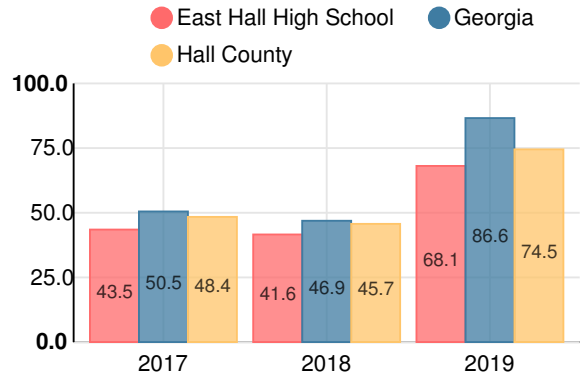
### Preparación para la universidad y la carrera

Porcentaje de estudiantes de 12° grado que están preparados para la universidad y la carrera

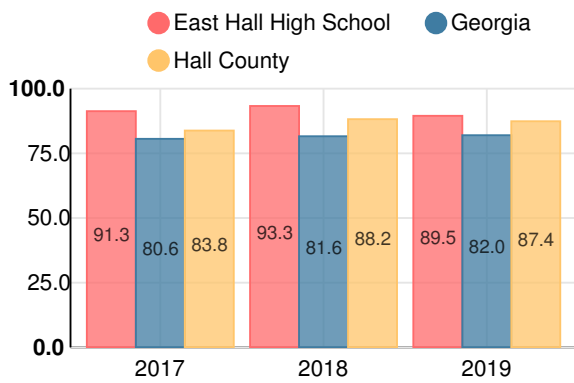


### Tomar un curso acelerado

Porcentaje de alumnos graduados de escuela secundaria que obtienen crédito de preparatoria para inscripción acelerada



### Índice de graduación de cuatro años



### Tasa de Inscripción en la Universidad

