



Lanier Elementary School

 4782 Thompson Bridge Rd., Gainesville, GA 30506

 770-532-8781

 Grados: K-5

 Matrícula: 462 estudiantes

Nota: Para obtener información sobre las calificaciones de los educadores y otros requisitos de informes federales, [haga click aquí](#). Los datos de disciplina están disponibles en el [Tablero de Disciplina para Estudiantes K-12](#).

Captura de Rendimiento

- El **desempeño general** de Lanier Elementary School **es mayor que 77% de escuelas del estado** y es superior a su distrito.
- El **crecimiento académico** de sus estudiantes **es mayor que 51% de escuelas del estado** y es inferior a su distrito.
- **56.2% de sus estudiantes de 3er grado está leyendo a o por encima del objetivo del nivel del grado.**
- Lanier Elementary School tiene un rendimiento **contra los pronósticos**, lo cual significa que tiene un mejor desempeño que escuelas similares.

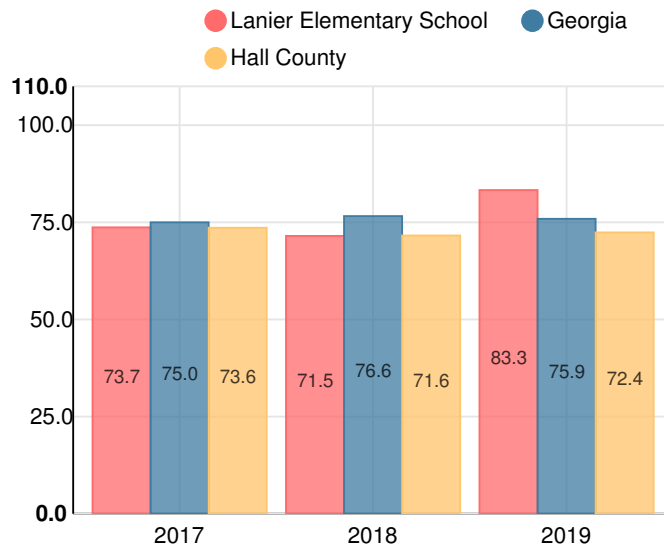
Toda la Escuela

B83.3

Año	Lanier Elementary School
2019	B
2018	C
2017	C
2016	D
2015	C

Grado de conversión	
A	90 - 100
B	80 - 89.9
C	70 - 79.9
D	60 - 69.9
F	0 - 59.9

Puntaje CCRPI Simple



Tasa de Movilidad Estudiantil

17.8%

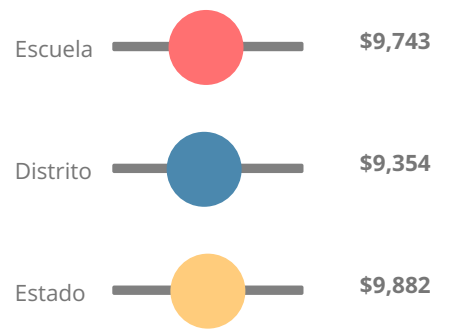
Clasificación con estrellas del clima escolar



Clasificación con estrellas de la eficiencia financiera

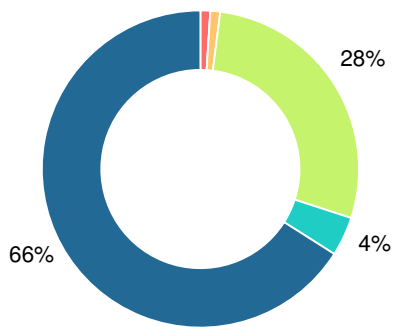


Gasto por alumno



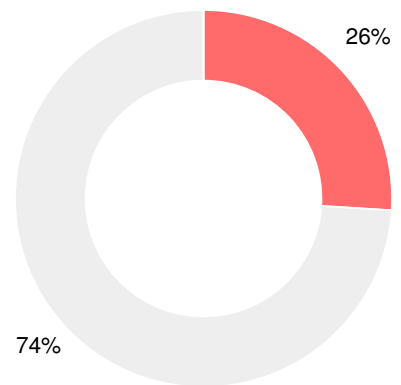
Raza/Etnia

- Asia/Islas del Pacífico
- Indoamericano/Alaska
- Afroamericano
- Hispano
- Multiracial
- Blanco



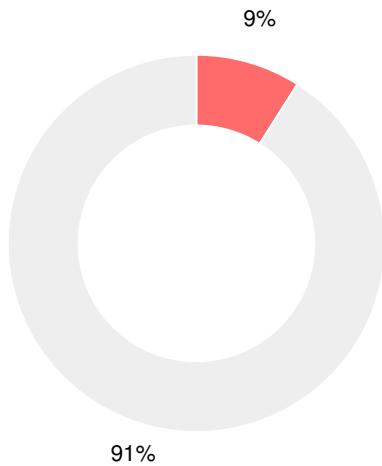
En desventaja económica (ED)

- ED
- No ED



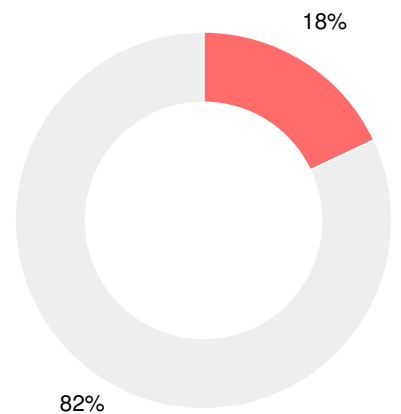
Alumnos con discapacidad (SWD)

- SWD
- Sin Discapacidad



Dominio Limitado del Inglés (ELL)

- ELL
- No ELL



Escuela primaria

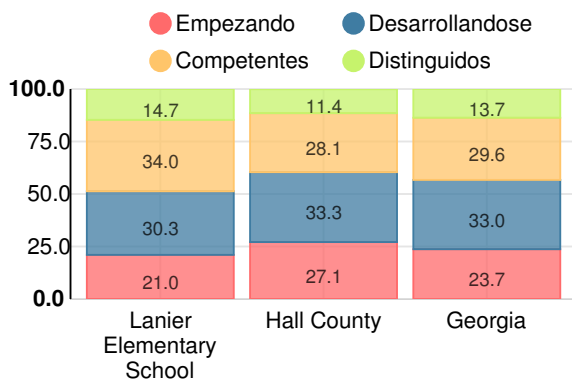
Puntuación CCRPI

Lanier Elementary School

Indicador	2019
Dominio del Contenido	76.3
Progreso	83.1
Cierre de brechas	100.0
Preparación	81.4
Puntuación CCRPI	83.3

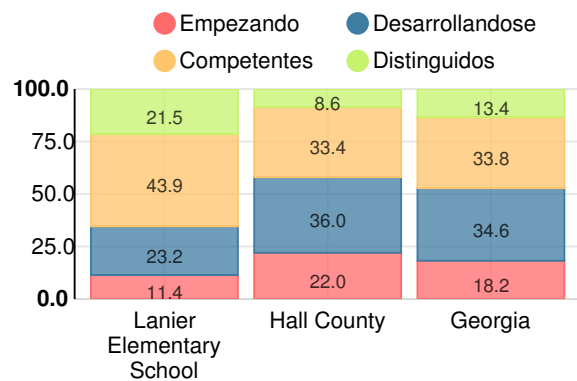
Inglés

Porcentaje de estudiantes con calificaciones dentro de cada nivel de desempeño en los objetivos del año 2019 en Georgia para los grados de escuela primaria



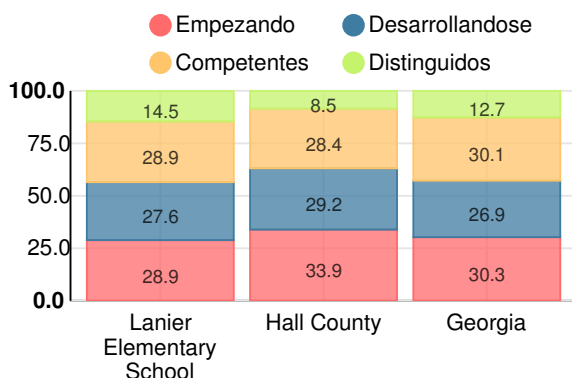
Matemáticas

Porcentaje de estudiantes con calificaciones dentro de cada nivel de desempeño en los objetivos del año 2019 en Georgia para los grados de escuela primaria



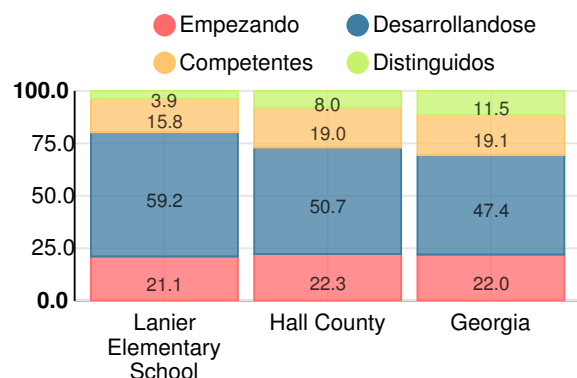
Ciencia

Porcentaje de estudiantes con calificaciones dentro de cada nivel de desempeño en los objetivos del año 2019 en Georgia para los grados de escuela primaria



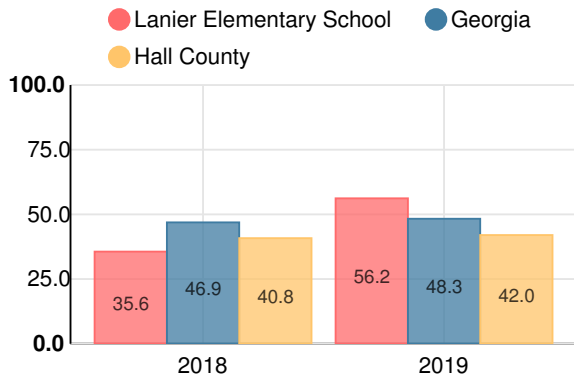
Estudios sociales

Porcentaje de estudiantes con calificaciones dentro de cada nivel de desempeño en los objetivos del año 2019 en Georgia para los grados de escuela primaria



Leyendo a o por encima del Objetivo del Nivel del Grado (3er grado)

Porcentaje de estudiantes en 3er grado que logran una medida Lexile mayor o igual que 670



Leyendo a o por encima del Objetivo del Nivel del Grado (5° grado)

Porcentaje de estudiantes en 5° grado que logran una medida Lexile mayor o igual que 920

