



# Sardis Elementary School

 2805 Sardis Road, Gainesville, GA 30506

 770-532-0104

 Grados: K-5

 Matrícula: 592 estudiantes

Nota: Para obtener información sobre las calificaciones de los educadores y otros requisitos de informes federales, [haga click aquí](#). Los datos de disciplina están disponibles en el [Tablero de Disciplina para Estudiantes K-12](#).

## Captura de Rendimiento

- El **desempeño general** de Sardis Elementary School **es mayor que 34% de escuelas del estado** y es inferior a su distrito.
- El **crecimiento académico** de sus estudiantes **es mayor que 36% de escuelas del estado** y es inferior a su distrito.
- **42.2% de sus estudiantes de 3er grado está leyendo a o por encima del objetivo del nivel del grado.**

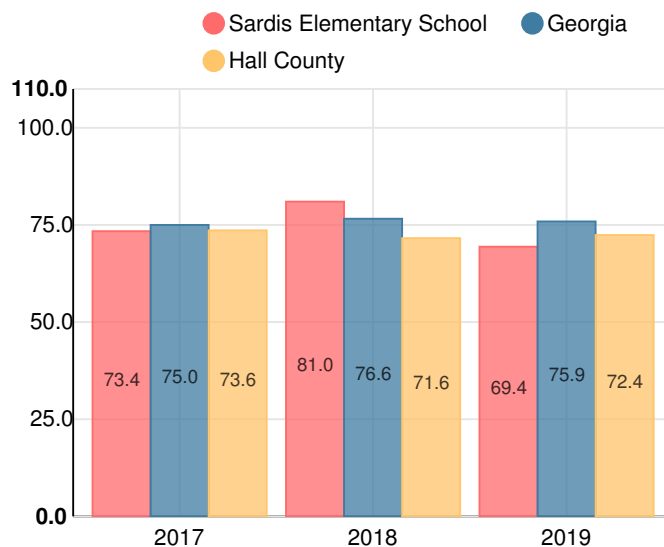
## Toda la Escuela

**D69.4**

Año	Sardis Elementary School
2019	D
2018	B
2017	C
2016	D
2015	C

Grado de conversión	
A	90 - 100
B	80 - 89.9
C	70 - 79.9
D	60 - 69.9
F	0 - 59.9

## Puntaje CCRPI Simple



Tasa de Movilidad Estudiantil

10.5%

Clasificación con estrellas del clima escolar



Clasificación con estrellas de la eficiencia financiera

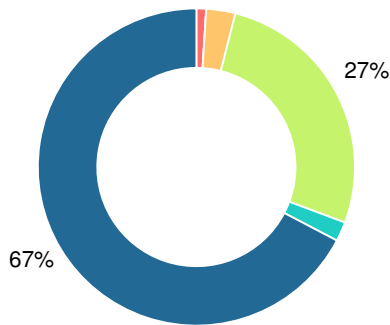


Gasto por alumno



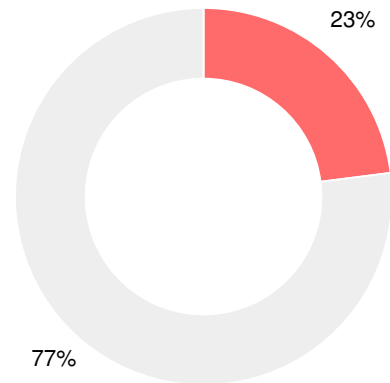
Raza/Etnia

- Asia/Islas del Pacífico
- Indoamericano/Alaska
- Afroamericano
- Hispano
- Multiracial
- 3% Blanco



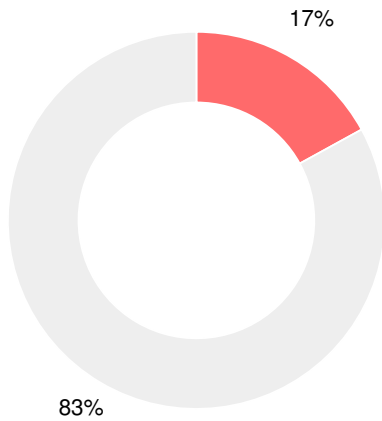
En desventaja económica (ED)

- ED
- No ED



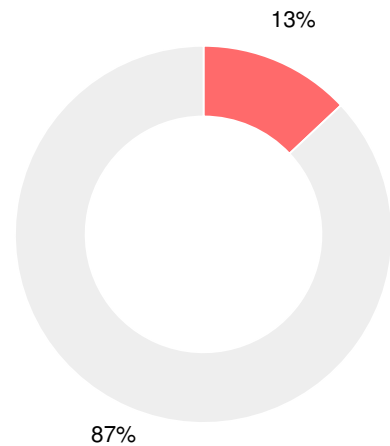
Alumnos con discapacidad (SWD)

- SWD
- Sin Discapacidad



Dominio Limitado del Inglés (ELL)

- ELL
- No ELL



# Escuela primaria

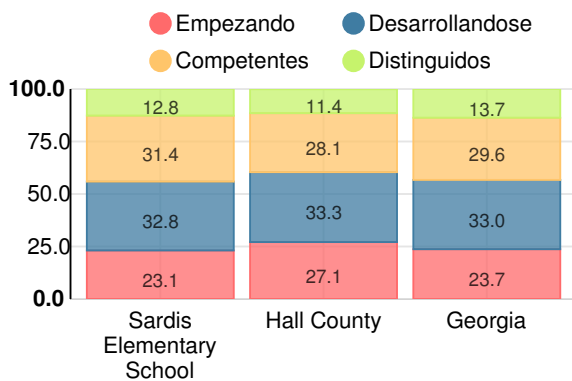
## Puntuación CCRPI

### Sardis Elementary School

Indicador	2019
Dominio del Contenido	66.6
Progreso	79.2
Cierre de brechas	36.4
Preparación	81.3
<b>Puntuación CCRPI</b>	<b>69.4</b>

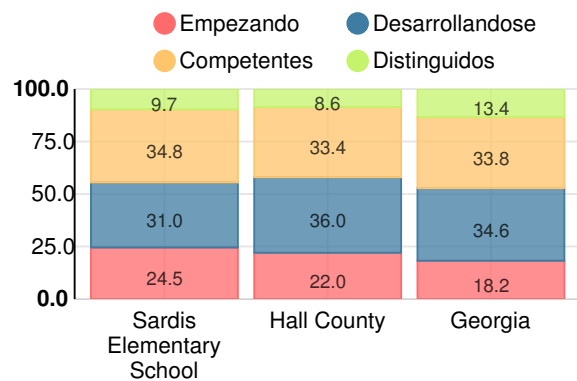
### Inglés

Porcentaje de estudiantes con calificaciones dentro de cada nivel de desempeño en los objetivos del año 2019 en Georgia para los grados de escuela primaria



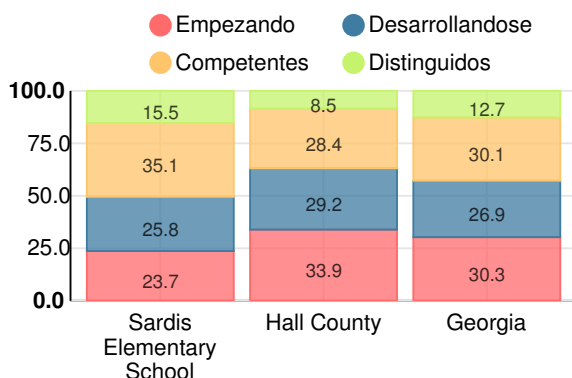
### Matemáticas

Porcentaje de estudiantes con calificaciones dentro de cada nivel de desempeño en los objetivos del año 2019 en Georgia para los grados de escuela primaria



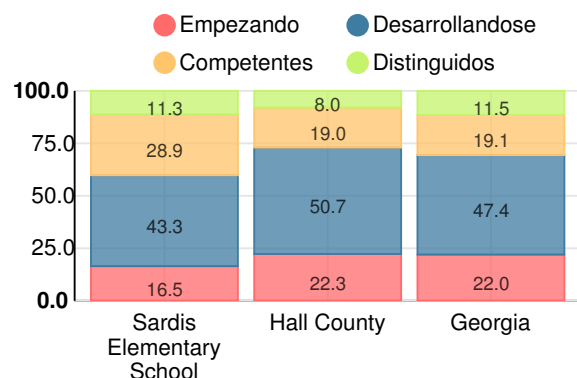
### Ciencia

Porcentaje de estudiantes con calificaciones dentro de cada nivel de desempeño en los objetivos del año 2019 en Georgia para los grados de escuela primaria



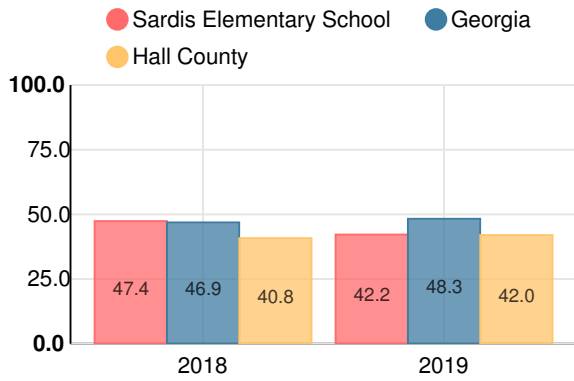
### Estudios sociales

Porcentaje de estudiantes con calificaciones dentro de cada nivel de desempeño en los objetivos del año 2019 en Georgia para los grados de escuela primaria



**Leyendo a o por encima del Objetivo del Nivel del Grado (3er grado)**

Porcentaje de estudiantes en 3er grado que logran una medida Lexile mayor o igual que 670



**Leyendo a o por encima del Objetivo del Nivel del Grado (5° grado)**

Porcentaje de estudiantes en 5° grado que logran una medida Lexile mayor o igual que 920

