





Johnson High School

 3305 Poplar Springs Rd, Gainesville, GA 30507

 770-536-2394

 Grados: 9-12

 Matrícula: 1439 estudiantes

 Greatest Gains (Silver)

Nota: Para obtener información sobre las calificaciones de los educadores y otros requisitos de informes federales, [haga click aquí](#). Los datos de disciplina están disponibles en el [Tablero de Disciplina para Estudiantes K-12](#).

Captura de Rendimiento

- El **desempeño general** de Johnson High School **es mayor que 75% de escuelas del estado** y es superior a su distrito.
- El **crecimiento académico** de los estudiantes **es mayor que 94% de escuelas del estado** y es superior a su distrito.
- **La tasa de graduación en cuatro años es 91.0%**, que **es mayor que 67% de escuelas secundarias del estado** y es superior a su distrito.
- **67.8% de los graduados están preparados para la universidad** y la carrera.
- Johnson High School tiene un rendimiento **contra los pronósticos**, lo cual significa que tiene un mejor desempeño que escuelas similares.

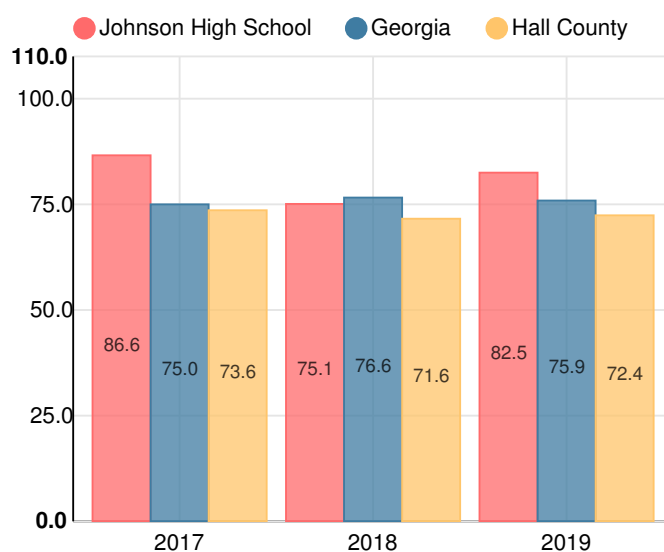
Toda la Escuela

B82.5

Año	Johnson High School
2019	B
2018	C
2017	B
2016	B
2015	B

Grado de conversión	
A	90 - 100
B	80 - 89.9
C	70 - 79.9
D	60 - 69.9
F	0 - 59.9

Puntaje CCRPI Simple



Tasa de Movilidad Estudiantil

8.1%

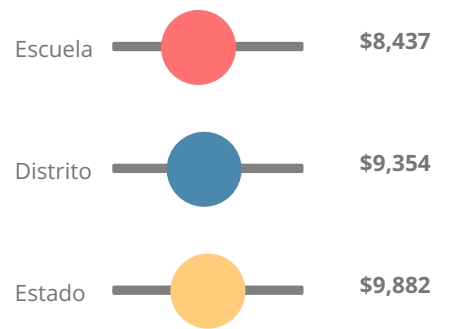
Clasificación con estrellas del clima escolar



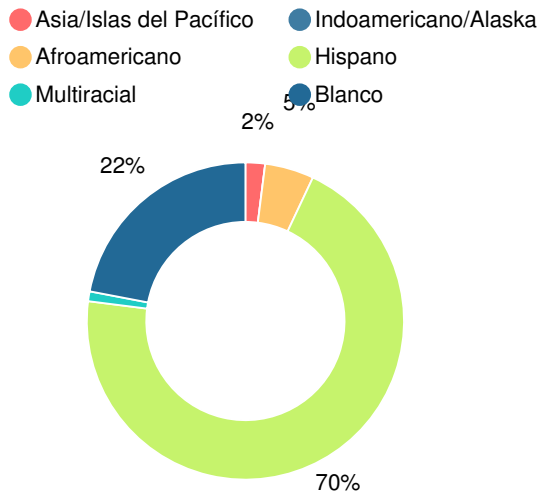
Clasificación con estrellas de la eficiencia financiera



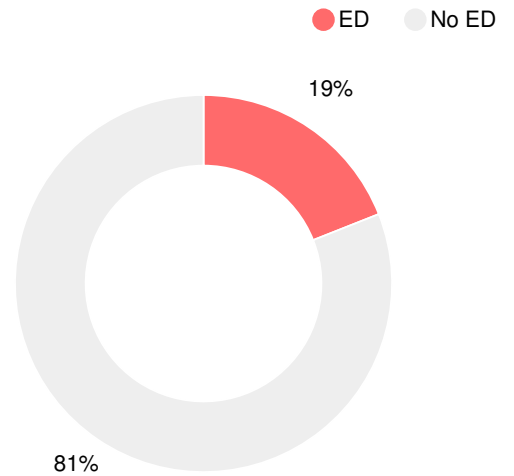
Gasto por alumno



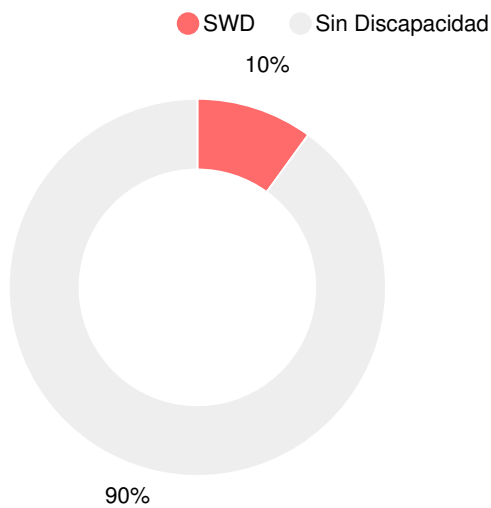
Raza/Etnia



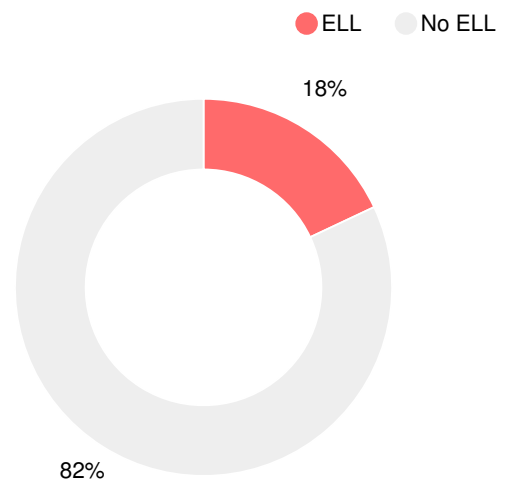
En desventaja económica (ED)



Alumnos con discapacidad (SWD)



Dominio Limitado del Inglés (ELL)



Escuela secundaria

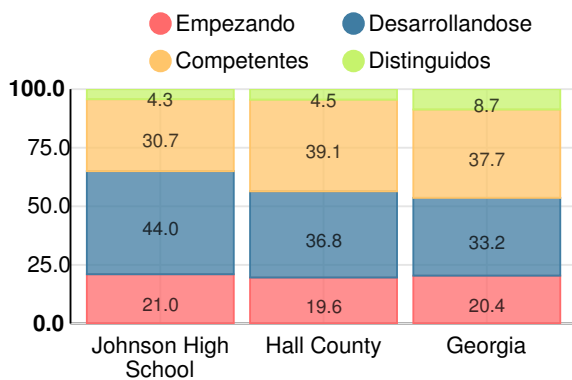
Puntuación CCRPI

Johnson High School

Indicador	2019
Dominio del Contenido	66.6
Progreso	94.2
Cierre de brechas	93.3
Preparación	74.3
Índice de Graduación	92.2
Puntuación CCRPI	82.5

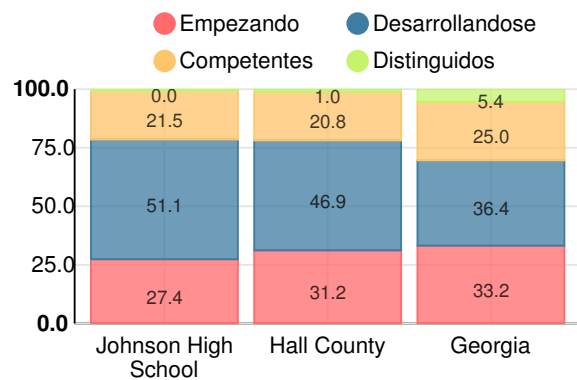
Literatura estadounidense y composición

Porcentaje de estudiantes con calificaciones dentro de cada nivel de desempeño en los objetivos del año 2019 en Georgia



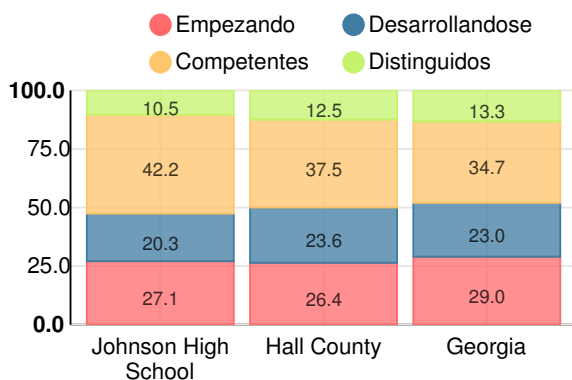
Álgebra Coordinada/Álgebra I

Porcentaje de estudiantes con calificaciones dentro de cada nivel de desempeño en los objetivos del año 2019 en Georgia



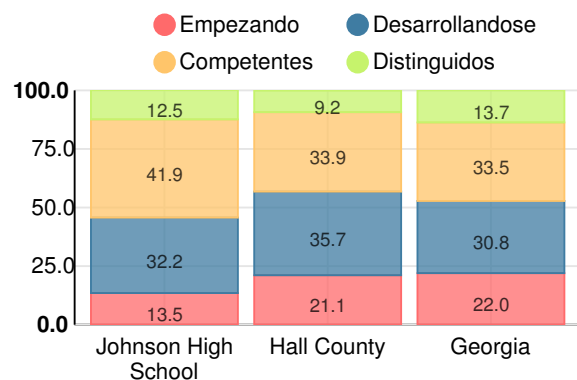
Biología

Porcentaje de estudiantes con calificaciones dentro de cada nivel de desempeño en los objetivos del año 2019 en Georgia



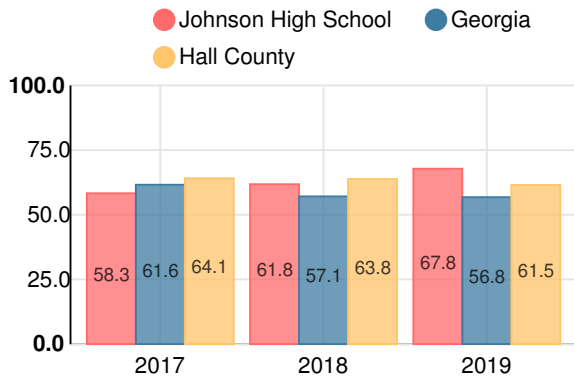
Historia de los EE. UU.

Porcentaje de estudiantes con calificaciones dentro de cada nivel de desempeño en los objetivos del año 2019 en Georgia



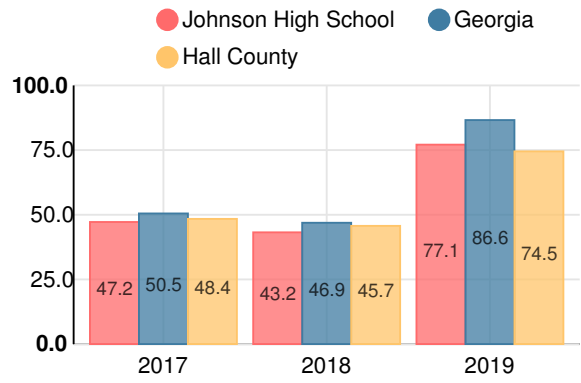
Preparación para la universidad y la carrera

Porcentaje de estudiantes de 12° grado que están preparados para la universidad y la carrera

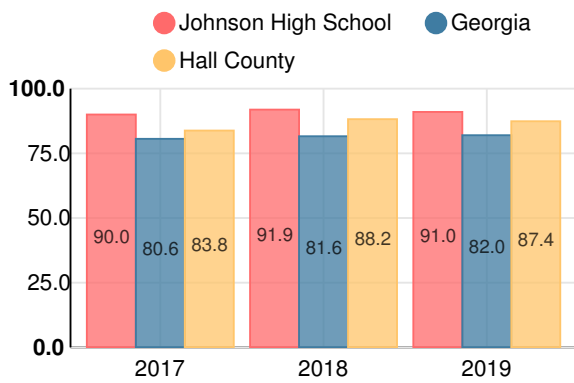


Tomar un curso acelerado

Porcentaje de alumnos graduados de escuela secundaria que obtienen crédito de preparatoria para inscripción acelerada



Índice de graduación de cuatro años



Tasa de Inscripción en la Universidad

